



**2
0
0
7**

Commune de St-Gingolph

COMPTES

CONVOCATION:

L'Assemblée primaire est convoquée pour
le lundi 23 juin 2008, à 20.00 heures,
à la Salle du Billard.



St-Gingolph, le 18 avril 2008

**Commune de St-Gingolph
(Valais)**

Aux citoyens de la commune de
1898 St-Gingolph

Comptes 2007 de la Commune de St-Gingolph

Mesdames, Messieurs,

Conformément aux dispositions légales, nous vous transmettons, en annexe, les comptes 2007 de la Municipalité de St-Gingolph.

L'ordre du jour de cette assemblée est le suivant:

1. Lecture du protocole de la dernière assemblée primaire

2. Comptes 2007

- 2.1 Présentation des comptes
- 2.2 Approbation des comptes

3. Présentation du turbinage

4. Divers

Nous restons à votre entière disposition pour tous renseignements complémentaires que vous pourriez désirer.

En espérant vous rencontrer nombreux à cette occasion, nous vous présentons, Mesdames, Messieurs, nos salutations distinguées.

ADMINISTRATION COMMUNALE

COMPOSITION DU CONSEIL COMMUNAL

Fonction	Nom / Prénom	Dicastères / Secteurs
Présidente	Marie-Françoise Favre	- Administration générale - Culture, loisirs & culte
Vice-président	Bertrand Duchoud	- Finances & impôts
Conseillers	Philippe Claivaz	- Economie publique - Sécurité publique - Prot. & amén. de l'environnement
	Stéphane Mocellini	- Aménagement du territoire
	Pierre-Alain Bénet	- Enseignement & formation - Police du feu
	Joëlle Chaperon	- Trafic
	Michelle Cachat	- Prévoyance sociale, santé - Tribunal de police
Secrétaire communale	Catherine Chablais	
Caissier-comptable	Pierre Marguet	- Administration générale
Apprentie	Jacqueline Cachat	
Teneur de cadastre	Carine Crettenand	- Cadastre
Substitut du teneur de cadastre	Rachel Claivaz	
Présidente chambre pupillaire	Rachel Claivaz	- Chambre pupillaire
Greffier	André-François Derivaz	
Juge	Christophe Moulin	- Juge de commune & chambre pupillaire
Vice-juge	Denis Cavin	- Vice-juge de commune & chambre pupillaire

COMMUNE de ST-GINGOLPH



COMPTES 2007

SOMMAIRE

p. 1	Convocation de l'assemblée primaire
p. 2	Lettre de convocation de l'assemblée primaire
p. 3	Composition du conseil communal
p. 4-6	Sommaire
p. 7-11	Administration générale
p. 12-24	Sécurité publique
p. 25-31	Enseignement & formation
p. 32-39	Culture, loisirs & culte
p. 40-42	Santé
p. 43-49	Prévoyance sociale
p. 50-57	Trafic
p. 58-81	Protection & aménagement de l'environnement
p. 82-84	Services économiques
p. 85-93	Finances & impôts
p. 94-96	Récapitulation du compte de fonctionnement
p. 97-98	Tableau des charges & revenus de fonctionnement par nature / Comptes 2007
p. 99-100	Tableau des charges & revenus de fonctionnement par nature / Budget 2007
p. 101-102	Tableau des charges & revenus de fonctionnement par nature / Comptes 2006
p. 103	Récapitulation des charges & revenus de fonctionnement par nature
p. 104-108	Compte d'investissement
p. 109-110	Récapitulation du compte d'investissement
p. 111	Tableau des dépenses & recettes d'investissement par nature / Comptes 2007
p. 112	Tableau des dépenses & recettes d'investissement par nature / Budget 2007
p. 113	Tableau des dépenses & recettes d'investissement par nature / Comptes 2006
p. 114	Récapitulation des dépenses & recettes d'investissement par nature

COMMUNE de ST-GINGOLPH



COMPTES 2007

SOMMAIRE

- p. 115-119 Actifs à amortir - Patrimoine administratif / Comptes 2007
- p. 120 Actifs à amortir - Patrimoine financier / Comptes 2007
- p. 121-124 Actifs à amortir - Patrimoine administratif / Budget 2007
- p. 125-128 Actifs à amortir - Patrimoine administratif / Comptes 2006
- p. 129 Actifs à amortir - Patrimoine financier / Comptes 2006
- p. 130-131 Récapitulation du compte d'amortissement - Patrimoine administratif
 - Amortissements comptables ordinaires
 - Amortissements comptables complémentaires
- p. 132 Récapitulation du compte d'amortissement - Patrimoine financier
- p. 133-134 Compte administratif (boni / manco) - Compte des variations de la fortune nette
- p. 135-141 Bilan au 31.12.2007
- p. 142 Amortissements financiers au 31.12.2007
- p. 143 Etat des emprunts au 31.12.2007
- p. 144 Tableau synoptique des crédits d'engagement utilisés & encore disponibles
- p. 145 au 31.12.2007 - Ofinco, art. 30 al. 2, litt. d
- p. 146 Annexe au 31.12.2007
- p. 147 Présentation harmonisée des comptes: indicateurs financiers
- p. 148-149 Données du bilan
- p. 150 Validation des résultats
- p. 151 Enseignants
- p. 152 Aperçu du compte administratif
- p. 153 Aperçu du compte annuel
- p. 154 Aperçu du bilan & du financement
- p. 155 Aperçu du compte de fonctionnement selon les tâches
- p. 156 Aperçu du compte de fonctionnement selon les natures

COMMUNE de ST-GINGOLPH



COMPTES 2007

SOMMAIRE

p. 157	Aperçu du compte des investissements selon les tâches
p. 158	Aperçu du compte des investissements selon les natures
p. 159	Comptes de fonctionnement par natures, charges
p. 160	Comptes de fonctionnement par natures, revenus
p. 161	Comptes de fonctionnement par tâches, charges
p. 162	Comptes de fonctionnement par tâches, revenus
p. 163	Comptes des investissements par tâches, dépenses
p. 164	Comptes des investissements par tâches, recettes
p. 165	Degré d'autofinancement
p. 166	Capacité d'autofinancement
p. 167	Taux des amortissements ordinaires
p. 168	Taux global des amortissements
p. 169	Endettement net par habitant
p. 170	Taux du volume de la dette brute
p. 171	Aperçu des indicateurs financiers
p. 172	Graphique des indicateurs - moyenne des deux années
p. 173-193	Commentaires sur les comptes 2007
p. 194	Rapport succinct de l'organe de révision (ECSA Fiduciaire SA, Sion)

ADMINISTRATION GENERALE

		COMPTES 2006		BUDGET 2007		COMPTES 2007	
		Charges	Revenus	Charges	Revenus	Charges	Revenus
		Fr.	Fr.	Fr.	Fr.	Fr.	Fr.
0	ADMINISTRATION GENERALE	381'983.35	46'753.80	334'950.00	55'500.00	360'975.65	59'834.35
01	LEGISLATIF & EXECUTIF	39'403.25	-	54'850.00	-	54'747.65	-
011	Législatif	18'216.15	-	18'620.00	-	19'200.95	-
	FONCTIONNEMENT	18'216.15	-	18'620.00	-	19'200.95	-
	Charges de fonctionnement	18'216.15		18'620.00		19'200.95	
011.30	Charges du personnel	4'600.35		7'920.00		8'693.50	
011.300.00	Commissions	665.00		1'600.00		2'835.00	
011.301.00	Personnel administratif	3'203.30		4'000.00		3'784.80	
011.301.02	Conciergerie	188.35		1'200.00		1'014.95	
011.303.00	Charges sociales AVS/AC	256.45		450.00		480.05	
011.303.02	Charges sociales AF	125.50		250.00		220.30	
011.304.00	Charges sociales LPP	87.20		250.00		205.80	
011.305.00	Charges sociales AAP/AANP	58.85		120.00		104.60	
011.305.02	Charges sociales AMAL	15.70		50.00		48.00	
011.31	Biens, services & marchandises	13'615.80		10'700.00		10'507.45	
011.310.00	Matériel de votations & d'élections	-		-		16.50	
011.313.00	Frais de votations & élections	611.00		700.00		105.00	
011.317.00	Frais de déplacement	55.60		-		53.00	
011.318.00	Honoraire organe révision des comptes	10'054.80		7'500.00		8'274.45	
011.318.01	Promotion civique	972.70		-		-	
011.318.02	Frais d'affranchissement	1'820.20		2'500.00		1'961.50	
011.319.10	Frais divers	101.50		-		97.00	

ADMINISTRATION GENERALE

		COMPTES 2006		BUDGET 2007		COMPTES 2007	
		Charges	Revenus	Charges	Revenus	Charges	Revenus
		Fr.	Fr.	Fr.	Fr.	Fr.	Fr.
012	<u>Exécutif</u>	21'187.10	-	36'230.00	-	35'546.70	-
	 FONCTIONNEMENT	21'187.10	-	36'230.00	-	35'546.70	-
	 Charges de fonctionnement	21'187.10		36'230.00		35'546.70	
<i>012.3</i>	<i>Charges du personnel</i>	<i>21'187.10</i>		<i>36'230.00</i>		<i>35'546.70</i>	
012.300.00	Honoraires du conseil	10'745.00		10'500.00		12'757.15	
012.301.00	Personnel administratif	8'150.35		21'000.00		18'502.30	
012.303.00	Charges sociales AVS/AC	1'196.05		2'100.00		1'845.65	
012.303.02	Charges sociales AF	583.80		890.00		847.05	
012.304.00	Charges sociales LPP	269.65		1'100.00		1'028.40	
012.305.00	Charges sociales AAP/AANP	201.20		450.00		390.60	
012.305.02	Charges sociales AMAL	41.05		190.00		175.55	

ADMINISTRATION GENERALE

		COMPTES 2006		BUDGET 2007		COMPTES 2007	
		Charges	Revenus	Charges	Revenus	Charges	Revenus
		Fr.	Fr.	Fr.	Fr.	Fr.	Fr.
02	ADMINISTRATION GENERALE	342'580.10	46'753.80	280'100.00	55'500.00	306'228.00	59'834.35
029	Administration générale, divers	342'580.10	46'753.80	280'100.00	55'500.00	306'228.00	59'834.35
	FONCTIONNEMENT	342'580.10	46'753.80	280'100.00	55'500.00	306'228.00	59'834.35
	Charges de fonctionnement	342'580.10		280'100.00		306'228.00	
<i>029.30</i>	<i>Charges du personnel</i>	<i>216'698.65</i>		<i>181'900.00</i>		<i>183'266.85</i>	
029.300.00	Commissions	2'475.00		1'800.00		3'870.00	
029.301.00	Personnel administratif	162'516.05		149'000.00		150'781.45	
029.301.02	Conciergerie	14'254.55		5'800.00		5'074.70	
029.303.00	Charges sociales AVS/AC	14'814.85		10'000.00		9'213.70	
029.303.02	Charges sociales AF	6'687.45		4'900.00		3'732.70	
029.304.00	Charges sociales LPP	7'629.40		6'400.00		6'979.30	
029.305.00	Charges sociales AAP/AANP	6'873.35		2'600.00		2'507.60	
029.305.02	Charges sociales AMAL	1'448.00		1'400.00		1'107.40	

ADMINISTRATION GENERALE

		COMPTES 2006		BUDGET 2007		COMPTES 2007	
		Charges	Revenus	Charges	Revenus	Charges	Revenus
		Fr.	Fr.	Fr.	Fr.	Fr.	Fr.
029.31	<i>Biens, services & marchandises</i>	98'054.25		92'700.00		94'984.65	
029.310.00	Fournitures de bureau	9'269.85		10'000.00		13'008.70	
029.310.02	Photocopies	4'405.85		5'000.00		4'711.85	
029.310.04	Journaux, imprimés & annonces	6'289.50		6'500.00		3'536.50	
029.311.00	Achat mobilier & machines	-		1'000.00		-	
029.311.02	Matériel informatique	139.00		500.00		547.00	
029.312.00	Electricité, chauffage	10'515.65		10'000.00		9'429.90	
029.313.00	Produits / Matériel de nettoyage & d'entretien	654.20		700.00		391.80	
029.313.01	Achat de matériel	974.60		800.00		3'457.20	
029.314.00	Entretien bâtiments	1'509.55		2'000.00		1'925.75	
029.315.00	Entretien mobilier & machines	2'039.50		3'000.00		1'090.70	
029.315.10	Maintenance informatique	20'129.25		16'000.00		15'869.70	
029.316.00	Loyers locaux administration	4'200.00		4'200.00		4'200.00	
029.317.00	Frais de déplacement	4'736.15		4'000.00		2'160.95	
029.318.00	Téléphone / Fax / Internet	4'801.30		5'000.00		10'436.20	
029.318.02	Frais d'affranchissement	4'740.05		5'000.00		4'193.00	
029.318.03	Honoraires & prestations de tiers	3'000.00		-		510.40	
029.318.04	Assurances choses & RC	9'102.45		9'500.00		9'269.50	
029.318.06	Frais de réception, de représentation & manifestation	3'696.85		3'000.00		2'058.90	
029.319.00	Cotisations / Dons à des associations	5'577.00		6'000.00		5'978.50	
029.319.10	Frais divers	2'273.50		500.00		2'208.10	
029.331	<i>Amortissements comptables ordinaires</i>	27'827.20		5'500.00		27'976.50	
029.331.00	Terrains	10'669.20		-		13'000.00	
029.331.01	Château	4'499.00		400.00		-	
029.331.02	Façade Château	2'000.00		1'500.00		2'000.00	
029.331.03	Mobilier, matériel & machines de bureau	6'200.00		600.00		8'913.80	
029.331.04	Informatique	4'459.00		3'000.00		4'062.70	

ADMINISTRATION GENERALE

	COMPTES 2006		BUDGET 2007		COMPTES 2007	
	Charges	Revenus	Charges	Revenus	Charges	Revenus
	Fr.	Fr.	Fr.	Fr.	Fr.	Fr.
		46'753.80		55'500.00		59'834.35
Revenus de fonctionnement						
029.43 Contributions de tiers		1'753.80		500.00		1'834.35
029.431.00 Emoluments administratifs		519.80		500.00		1'684.35
029.435.01 Vente de matériel		-		-		150.00
029.436.02 Encaissement APG / AMAL / SUVA		172.00		-		-
029.436.06 Participation de tiers		1'062.00		-		-
029.49 Imputations internes		45'000.00		55'000.00		58'000.00
029.490.00 Part. eau potable aux frais d'administration		10'000.00		12'000.00		12'000.00
029.490.01 Part. eaux usées aux frais d'administration		10'000.00		12'000.00		12'000.00
029.490.02 Part. step aux frais d'administration		10'000.00		12'000.00		15'000.00
029.490.04 Part. traitement des déchets aux frais d'admin.		10'000.00		12'000.00		12'000.00
029.490.05 Part. immeuble Beau-Sîte aux frais d'admin.		5'000.00		7'000.00		7'000.00
INVESTISSEMENT	2'959.00		-		10'976.50	
Dépenses d'investissement	2'959.00		-		10'976.50	
029.50 Investissements propres	2'959.00		-		10'976.50	
029.506.00 Mobilier, matériel & machines de bureau		-		-		8'913.80
029.506.02 Informatique		2'959.00		-		2'062.70

SECURITE PUBLIQUE

		COMPTES 2006		BUDGET 2007		COMPTES 2007	
		Charges	Revenus	Charges	Revenus	Charges	Revenus
		Fr.	Fr.	Fr.	Fr.	Fr.	Fr.
1	SECURITE PUBLIQUE	229'637.65	72'623.05	233'925.00	37'350.00	236'643.55	64'099.35
10	PROTECTION JURIDIQUE	22'867.80	21'990.10	28'910.00	21'200.00	34'671.55	20'603.10
100	Cadastre, poids & mesures	14'389.70	7'641.00	20'240.00	8'000.00	25'954.25	6'885.30
	FONCTIONNEMENT	14'389.70	7'641.00	20'240.00	8'000.00	25'954.25	6'885.30
	Charges de fonctionnement	14'389.70		20'240.00		25'954.25	
100.30	Charges du personnel	9'331.05		10'090.00		17'236.15	
100.300.00	Commissions	865.00		800.00		1'300.00	
100.301.00	Personnel administratif	7'538.70		8'200.00		14'159.05	
100.303.00	Charges sociales AVS/AC	491.15		580.00		950.50	
100.303.02	Charges sociales AF	239.80		280.00		440.35	
100.305.00	Charges sociales AAP/AANP	122.95		150.00		246.85	
100.305.02	Charges sociales AMAL	73.45		80.00		139.40	
100.31	Biens, services & marchandises	5'058.65		10'150.00		8'718.10	
100.310.00	Fourniture de bureau	893.05		-		-	
100.317.00	Frais de déplacement	-		-		200.00	
100.318.01	Registres fonciers, abornement & géomètre officiel	4'018.85		10'000.00		8'340.80	
100.318.02	Frais d'affranchissement	46.75		50.00		77.30	
100.319.00	Cotisations à des associations	100.00		100.00		100.00	

SECURITE PUBLIQUE

		COMPTES 2006		BUDGET 2007		COMPTES 2007	
		Charges	Revenus	Charges	Revenus	Charges	Revenus
		Fr.	Fr.	Fr.	Fr.	Fr.	Fr.
Revenus de fonctionnement			7'641.00		8'000.00		6'885.30
100.43	Contributions de tiers		7'200.00		7'500.00		6'441.30
100.431.00	Emoluments du cadastre		2'600.00		3'500.00		3'591.30
100.431.01	Part. aux frais d'immatriculation au Registre Foncier		4'600.00		4'000.00		2'850.00
100.46	Subventions acquises		441.00		500.00		444.00
100.461.00	Cadastre		441.00		500.00		444.00
102	Police habitant & bureau étrangers	8'478.10	14'349.10	8'670.00	13'200.00	8'717.30	13'717.80
	FONCTIONNEMENT	8'478.10	14'349.10	8'670.00	13'200.00	8'717.30	13'717.80
	Charges de fonctionnement	8'478.10		8'670.00		8'717.30	
102.31	Biens, services & marchandises	8'478.10		8'670.00		8'717.30	
102.318.00	Bureau des étrangers	1'647.50		1'600.00		3'103.50	
102.318.05	Documents d'identité	6'760.60		7'000.00		5'543.80	
102.319.00	Cotisations à des associations	70.00		70.00		70.00	
	Revenus de fonctionnement		14'349.10		13'200.00		13'717.80
102.43	Contributions de tiers		14'349.10		13'200.00		13'717.80
102.431.00	Emoluments bureaux des étrangers		3'550.00		3'200.00		5'795.00
102.431.05	Emoluments contrôle de l'habitants		10'799.10		10'000.00		7'922.80

SECURITE PUBLIQUE

		COMPTES 2006		BUDGET 2007		COMPTES 2007	
		Charges	Revenus	Charges	Revenus	Charges	Revenus
		Fr.	Fr.	Fr.	Fr.	Fr.	Fr.
11	POLICE	60'753.90	3'650.45	89'385.00	3'950.00	85'145.75	3'856.10
113	<u>Corps de la police locale</u>	60'753.90	3'650.45	89'385.00	3'950.00	85'145.75	3'856.10
	 FUNCTIONNEMENT	60'753.90	3'650.45	89'385.00	3'950.00	85'145.75	3'856.10
	 Charges de fonctionnement	60'753.90		89'385.00		85'145.75	
113.30	 Charges du personnel	1'960.85		4'715.00		3'503.55	
113.300.00	Commissions	1'410.00		1'800.00		1'110.00	
113.301.02	Conciergerie	376.65		2'400.00		2'029.95	
113.303.00	Charges sociales AVS/AC	104.95		280.00		204.45	
113.303.02	Charges sociales AF	51.30		140.00		94.05	
113.305.00	Charges sociales AAP/AANP	14.40		70.00		44.20	
113.305.02	Charges sociales AMAL	3.55		25.00		20.90	
113.31	 Biens, services & marchandises	772.05		670.00		570.25	
113.317.00	Frais de déplacements	374.50		250.00		223.90	
113.318.00	Téléphone	303.05		320.00		303.00	
113.318.10	Frais chargés de sécurité	-		100.00		-	
113.318.12	Frais juridique & contentieux	44.50		-		43.35	
113.319.10	Frais divers	50.00		-		-	
113.35	 Dédommagements versés à des collectivités pub.	58'021.00		84'000.00		81'071.95	
113.352.00	Police Intercommunale du Haut-Lac	58'021.00		84'000.00		81'071.95	

SECURITE PUBLIQUE

		COMPTES 2006		BUDGET 2007		COMPTES 2007	
		Charges	Revenus	Charges	Revenus	Charges	Revenus
		Fr.	Fr.	Fr.	Fr.	Fr.	Fr.
Revenus de fonctionnement			3'650.45		3'950.00		3'856.10
113.41	<i>Patentes & concessions</i>		2'650.45		3'150.00		2'956.10
113.410.00	Patentes pour la vente de boissons alcoolisées		650.00		600.00		700.00
113.410.01	Redevances sur les établissements publics		1'230.45		2'000.00		1'206.10
113.410.02	Taxes sur les appareils à sous		590.00		350.00		450.00
113.410.03	Permis de manifestation / Prolongations d'ouverture		180.00		200.00		600.00
113.43	<i>Contributions de tiers</i>		1'000.00		800.00		900.00
113.437.00	Contraventions		1'000.00		800.00		900.00

SECURITE PUBLIQUE

		COMPTES 2006		BUDGET 2007		COMPTES 2007	
		Charges	Revenus	Charges	Revenus	Charges	Revenus
		Fr.	Fr.	Fr.	Fr.	Fr.	Fr.
12	JUSTICE	15'374.90	760.00	13'995.00	1'000.00	13'217.35	13'590.00
120	<u>Juge de commune</u>	3'211.15	-	3'595.00	-	3'398.35	-
	 FONCTIONNEMENT	3'211.15	-	3'595.00	-	3'398.35	-
	Charges de fonctionnement	3'211.15		3'595.00		3'398.35	
120.30	Charges du personnel	3'129.15		3'205.00		3'216.35	
120.300.00	Traitement juge / vice-juge	2'842.00		2'900.00		2'929.50	
120.303.00	Charges sociales AVS/AC	180.40		190.00		183.65	
120.303.02	Charges sociales AF	88.05		90.00		82.05	
120.305.00	Charges sociales AAP	18.70		25.00		21.15	
120.31	Biens, services & marchandises	82.00		390.00		182.00	
120.310.00	Fournitures de bureau	-		200.00		-	
120.310.04	Journaux, imprimés & annonces	82.00		90.00		82.00	
120.318.02	Frais d'affranchissement	-		100.00		100.00	

SECURITE PUBLIQUE

		COMPTES 2006		BUDGET 2007		COMPTES 2007	
		Charges	Revenus	Charges	Revenus	Charges	Revenus
		Fr.	Fr.	Fr.	Fr.	Fr.	Fr.
122	<u>Chambre pupillaire & tutélaire</u>	12'163.75	760.00	10'400.00	1'000.00	9'819.00	13'590.00
	FUNCTIONNEMENT	12'163.75	760.00	10'400.00	1'000.00	9'819.00	13'590.00
	Charges de fonctionnement	12'163.75		10'400.00		9'819.00	
122.30	Charges du personnel	5'035.70		3'300.00		4'325.25	
122.300.00	Commissions	4'561.25		3'000.00		3'940.00	
122.303.00	Charges sociales AVS/AC	289.65		100.00		246.75	
122.303.02	Charges sociales AF	141.40		150.00		110.30	
122.305.00	Charges sociales AAP/AANP	36.60		50.00		23.25	
122.305.02	Charges sociales AMAL	6.80		-		4.95	
122.31	Biens, services & marchandises	3'080.25		2'100.00		1'745.95	
122.310.00	Fourniture de bureau	83.50		-		-	
122.317.00	Frais de déplacements	434.35		100.00		40.00	
122.318.02	Frais d'affranchissement	323.30		-		300.00	
122.318.12	Honoraires et prestations de tiers	2'104.20		2'000.00		1'405.95	
122.319.10	Frais divers	134.90		-		-	
122.35	Dédommagements versés à des collectivités pub.	4'047.80		5'000.00		3'747.80	
122.352.00	Tutelle / Convention Monthey	4'047.80		5'000.00		3'747.80	
	Revenus de fonctionnement		760.00		1'000.00		13'590.00
122.43	Contributions de tiers		760.00		1'000.00		13'590.00
122.431.00	Emoluments de la chambre pupillaire		760.00		1'000.00		13'590.00

SECURITE PUBLIQUE

		COMPTES 2006		BUDGET 2007		COMPTES 2007	
		Charges	Revenus	Charges	Revenus	Charges	Revenus
		Fr.	Fr.	Fr.	Fr.	Fr.	Fr.
14	POLICE DU FEU	69'872.05	12'165.50	73'330.00	10'000.00	68'062.05	13'118.15
140	<u>Police du feu</u>	69'872.05	12'165.50	73'330.00	10'000.00	68'062.05	13'118.15
	FONCTIONNEMENT	69'872.05	12'165.50	73'330.00	10'000.00	68'062.05	13'118.15
	Charges de fonctionnement	69'872.05		73'330.00		68'062.05	
140.30	Charges du personnel	26'083.35		30'180.00		36'405.85	
140.300.00	Commissions	1'065.00		2'400.00		1'290.00	
140.301.10	Soldes SP-exercices / cours	13'744.00		15'000.00		23'020.00	
140.301.11	Soldes SP-sinistres	4'118.00		4'500.00		6'075.00	
140.301.12	Soldes SP-formation	4'080.00		5'600.00		4'220.00	
140.301.13	Soldes SP-administration & séances	2'579.50		2'000.00		1'700.00	
140.303.00	Charges sociales AVS/AC	51.10		100.00		62.05	
140.303.02	Charges sociales AF	24.95		50.00		27.70	
140.305.00	Charges sociales AAP/AANP	5.95		30.00		9.30	
140.305.02	Charges sociales AMAL	0.60		-		1.80	
140.309.00	Autres charges du personnel	414.25		500.00		-	

SECURITE PUBLIQUE

	COMPTES 2006		BUDGET 2007		COMPTES 2007	
	Charges	Revenus	Charges	Revenus	Charges	Revenus
	Fr.	Fr.	Fr.	Fr.	Fr.	Fr.
140.31	Biens, services & marchandises		22'994.80	25'950.00	17'002.35	
140.310.00	Fournitures de bureau	-	300.00		-	
140.310.04	Formulaires, journaux, imprimés & annonces	181.50	-		66.00	
140.311.02	Matériel informatique	588.95	100.00		-	
140.312.00	Electricité	2'043.05	1'700.00		1'543.20	
140.313.00	Produits / Matériel de nettoyage & d'entretien	373.40	2'000.00		-	
140.313.01	Achat de matériel	1'502.45	2'000.00		2'407.90	
140.313.10	Essence véhicules & machines	1'213.70	1'000.00		1'316.45	
140.314.00	Entretien bâtiments	-	500.00		322.80	
140.315.00	Entretien mobilier & matériel	512.50	2'000.00		852.00	
140.315.02	Entretien des bornes hydrantes	4'487.85	5'000.00		-	
140.315.10	Entretien véhicules & machines	2'395.05	2'500.00		2'236.25	
140.317.00	Frais de déplacements	350.00	1'000.00		700.20	
140.318.00	Téléphone & alarmes	4'743.50	4'500.00		4'443.45	
140.318.02	Frais d'affranchissement	157.10	150.00		101.90	
140.318.04	Assurances choses, RC & véhicules	1'533.75	1'600.00		1'521.70	
140.318.08	Intervention de tiers	959.45	1'000.00		-	
140.319.00	Cotisations à des associations	524.00	600.00		490.00	
140.319.10	Frais divers	1'428.55	-		1'000.50	
140.331	Amortissements comptables ordinaires		16'666.45	11'700.00	10'275.30	
140.331.00	Local du feu	2'000.00	1'500.00		2'000.00	
140.331.05	Bornes hydrantes	6'999.00	1'000.00		-	
140.331.10	Véhicules & équipement véhicules	4'000.00	3'700.00		4'000.00	
140.331.12	Matériel & équipement	3'667.45	5'500.00		4'275.30	
140.35	Dédommagements versés à des collectivité pub.		4'127.45	5'500.00	4'378.55	
140.352.00	Centre secours incendie (CSI)	4'127.45	5'500.00		4'378.55	

SECURITE PUBLIQUE

		COMPTES 2006		BUDGET 2007		COMPTES 2007	
		Charges	Revenus	Charges	Revenus	Charges	Revenus
		Fr.	Fr.	Fr.	Fr.	Fr.	Fr.
Revenus de fonctionnement			12'165.50		10'000.00		13'118.15
140.43	Contributions de tiers		12'165.50		10'000.00		13'118.15
140.430.00	Taxe d'exemption du feu		8'197.80		8'000.00		9'021.90
140.431.00	Interventions refacturées		3'253.45		2'000.00		3'359.25
140.439.00	Refacturations diverses à des tiers		714.25		-		737.00
INVESTISSEMENT		13'912.25	1'744.80	17'000.00	-	11'830.85	2'555.55
Dépenses d'investissement		13'912.25		17'000.00		11'830.85	
140.50	Investissements propres	13'912.25		17'000.00		11'830.85	
140.506.00	Véhicules	-		2'000.00		-	
140.506.02	Matériel & équipement	13'912.25		15'000.00		11'830.85	
Recettes d'investissement			1'744.80		-		2'555.55
140.63	Facturation à des tiers		1'744.80		-		99.15
140.639.00	Facturation matériel / équipement personnel		1'744.80		-		99.15
140.66	Subventions acquises		-		-		2'456.40
140.661.02	Subv. cant. matériel & équipement		-		-		2'456.40

SECURITE PUBLIQUE

		COMPTES 2006		BUDGET 2007		COMPTES 2007	
		Charges	Revenus	Charges	Revenus	Charges	Revenus
		Fr.	Fr.	Fr.	Fr.	Fr.	Fr.
15	DEFENSE NATIONALE MILITAIRE	123.95	-	1'000.00	-	538.85	-
151	<u>Instruction</u>	123.95	-	1'000.00	-	538.85	-
	FONCTIONNEMENT	123.95	-	1'000.00	-	538.85	-
	Charges de fonctionnement	123.95		1'000.00		538.85	
151.35	<i>Dédommagements versés à des collectivités pub.</i>	123.95		1'000.00		538.85	
151.352.00	Stand de tir de Châble-Croix	123.95		1'000.00		538.85	
16	PROTECTION DE LA POPULATION & DES BIENS CULTURELS	60'645.05	34'057.00	27'305.00	1'200.00	35'008.00	12'932.00
160	<u>Protection civile</u>	58'278.20	34'057.00	25'270.00	1'200.00	34'769.75	12'932.00
	FONCTIONNEMENT	58'278.20	34'057.00	25'270.00	1'200.00	34'769.75	12'932.00
	Charges de fonctionnement	58'278.20		25'270.00		34'769.75	
160.30	<i>Charges du personnel</i>	132.10		120.00		109.75	
160.300.00	Commissions	120.00		100.00		100.00	
160.303.00	Charges sociales AVS/AC	7.60		10.00		6.25	
160.303.02	Charges sociales AF	3.70		5.00		2.80	
160.305.00	Charges sociales AAP	0.80		5.00		0.70	

SECURITE PUBLIQUE

	COMPTES 2006		BUDGET 2007		COMPTES 2007	
	Charges	Revenus	Charges	Revenus	Charges	Revenus
	Fr.	Fr.	Fr.	Fr.	Fr.	Fr.
160.31 <i>Biens, services & marchandises</i>	1'465.00		750.00		803.30	
160.311.00 Achat mobilier & machines	1'000.00		-		-	
160.314.00 Entretien des abris PC	269.00		500.00		697.00	
160.317.00 Frais de déplacements	20.00		50.00		20.00	
160.318.04 Assurances bâtiments & choses	86.00		100.00		86.30	
160.319.00 Cotisations à des associations	90.00		100.00		-	
160.331 <i>Amortissements comptables ordinaires</i>	16'000.00		15'700.00		16'000.00	
160.331.01 Abris PC	16'000.00		15'700.00		16'000.00	
160.35 <i>Dédommagements versés à des collectivités pub.</i>	7'681.10		8'700.00		5'956.70	
160.352.00 Protection civile intercommunale (PCI)	7'681.10		8'700.00		5'956.70	
160.38 <i>Attributions aux financement spéciaux</i>	33'000.00		-		11'900.00	
160.380.00 Contributions de remplacement	33'000.00		-		11'900.00	
Revenus de fonctionnement		34'057.00		1'200.00		12'932.00
160.42 <i>Revenus de biens</i>		357.00		500.00		332.00
160.427.00 Location abris PC		357.00		500.00		332.00

SECURITE PUBLIQUE

	COMPTES 2006		BUDGET 2007		COMPTES 2007	
	Charges	Revenus	Charges	Revenus	Charges	Revenus
	Fr.	Fr.	Fr.	Fr.	Fr.	Fr.
160.43 Contributions de tiers		33'000.00		-		11'900.00
160.430.00 Contributions de remplacement		33'000.00		-		11'900.00
160.46 Subventions acquises		700.00		700.00		700.00
160.460.00 Contribution forfaitaire entret. constructions PCI		700.00		-		-
160.461.00 Subventions pour la PCI		-		700.00		700.00
INVESTISSEMENT	-	-	7'000.00	20'000.00	-	-
Dépenses d'investissement	-		7'000.00		-	
160.50 Investissements propres	-		7'000.00		-	
160.503.00 Abris PC	-		7'000.00		-	
Recettes d'investissement		-		20'000.00		-
160.63 Facturation a des tiers		-		20'000.00		-
160.633.00 Part. de tiers aux abris PC		-		20'000.00		-

SECURITE PUBLIQUE

		COMPTES 2006		BUDGET 2007		COMPTES 2007	
		Charges	Revenus	Charges	Revenus	Charges	Revenus
		Fr.	Fr.	Fr.	Fr.	Fr.	Fr.
161	<u>Autres tâches civiles de protection de la population</u>	2'366.85	-	2'035.00	-	238.25	-
	FUNCTIONNEMENT	2'366.85	-	2'035.00	-	238.25	-
	Charges de fonctionnement	2'366.85		2'035.00		238.25	
161.30	Charges du personnel	1'453.45		1'785.00		109.75	
161.300.00	Commissions de l'EM communal de crise	1'360.00		1'600.00		100.00	
161.303.00	Charges sociales AVS/AC	57.20		100.00		6.25	
161.303.02	Charges sociales AF	27.90		50.00		2.80	
161.305.00	Charges sociales AAP/AANP	7.20		25.00		0.70	
161.305.02	Charges sociales AMAL	1.15		10.00		-	
161.31	Biens, services & marchandises	913.40		250.00		128.50	
161.317.00	Frais de déplacements	375.40		250.00		20.00	
161.318.02	Honoraires & prestations de tiers	538.00		-		-	
161.319.10	Frais divers	-		-		108.50	
161.35	Dédommagements versés à des collectivités pub.	-		-		-	
161.352.00	Etat-major Intercommunal de conduite (EMIC)	-		-		-	

ENSEIGNEMENT & FORMATION

		COMPTES 2006		BUDGET 2007		COMPTES 2007	
		Charges	Revenus	Charges	Revenus	Charges	Revenus
		Fr.	Fr.	Fr.	Fr.	Fr.	Fr.
2	ENSEIGNEMENT & FORMATION	985'913.05	482'320.00	670'280.00	25'100.00	950'925.85	463'351.15
21	ECOLE PUBLIQUE OBLIGATOIRE	973'799.10	478'795.00	662'080.00	23'100.00	929'982.35	453'586.15
210	Ecoles enfantines & primaires	723'427.75	323'122.25	567'080.00	23'100.00	672'847.45	301'098.95
	FONCTIONNEMENT	723'427.75	323'122.25	567'080.00	23'100.00	672'847.45	301'098.95
	Charges de fonctionnement	723'427.75		567'080.00		672'847.45	
210.30	Charges du personnel	526'075.65		42'670.00		542'307.35	
210.300.00	Commission scolaire	2'120.00		2'000.00		2'470.00	
210.300.01	Commission centre scolaire	1'700.00		1'700.00		1'700.00	
210.301.00	Conciergerie / Château-école	5'659.45		14'000.00		11'367.10	
210.301.01	Conciergerie / Salle polyvalente	14'988.85		14'000.00		17'907.10	
210.301.02	Traitement cours de piscine	680.00		800.00		510.00	
210.302.00	Traitement études dirigées primaires	4'950.00		5'500.00		4'800.00	
210.302.20	Traitement degré primaire	407'449.85		-		409'823.45	
210.303.00	Charges sociales AVS/AC	1'817.50		2'500.00		2'327.10	
210.303.02	Charges sociales AF	887.25		1'200.00		1'081.95	
210.303.20	Charges sociales AVS/AI/APG/AC degré primaire	37'575.30		-		37'794.05	
210.304.20	Charges sociales LPP degré primaire	42'200.90		-		42'097.65	
210.305.00	Charges sociales AAP/AANP	426.80		640.00		588.50	
210.305.02	Charges sociales AMAL	243.40		330.00		325.60	
210.305.20	Charges sociales AAC degré primaire	5'376.35		-		9'514.85	

ENSEIGNEMENT & FORMATION

	COMPTES 2006		BUDGET 2007		COMPTES 2007	
	Charges	Revenus	Charges	Revenus	Charges	Revenus
	Fr.	Fr.	Fr.	Fr.	Fr.	Fr.
210.31	Biens, services & marchandises		97'612.35	93'110.00	92'320.10	
210.310.00	Imprimés & matériel d'enseignement	8'760.45	10'000.00	9'261.05		
210.310.01	Fournitures informatiques / Ecoles	288.00	100.00	38.65		
210.310.02	Photocopies	2'971.45	2'500.00	2'978.05		
210.310.04	Journaux, imprimés & annonces	922.15	600.00	560.00		
210.311.00	Mobilier & machines / Ecoles	-	500.00	-		
210.311.10	Mobilier & machines / salle PV	-	-	699.80		
210.312.00	Electricité, chauffage / Ecoles	1'986.45	2'500.00	1'708.55		
210.312.10	Electricité, chauffage / Salle polyvalente	9'033.70	12'000.00	8'338.70		
210.313.00	Matériel / école	-	-	405.00		
210.313.01	Matériel & produits nettoyage, entretien / Ecole	955.10	2'000.00	119.40		
210.313.10	Matériel / Salle polyvalente	1'009.65	1'000.00	359.15		
210.313.11	Prod. nettoyage, entretien / Salle polyvalente	6'883.85	8'000.00	7'161.05		
210.314.00	Entretien des bâtiments / Ecoles	3'318.40	1'000.00	3'000.05		
210.314.10	Entretien des bâtiments / Salle polyvalente	9'859.15	3'000.00	12'179.15		
210.315.00	Entretien mobilier, matériel & machines / Ecoles	-	500.00	128.00		
210.315.05	Maintenance informatique / Ecoles	1'618.70	-	2'130.60		
210.315.10	Entretien matériel, installations & machines / Salle polyvalente	6'102.10	4'000.00	2'167.00		
210.317.00	Frais de déplacement	3'578.65	1'500.00	900.00		
210.317.02	Transport des élèves	16'098.30	17'000.00	16'119.00		
210.318.01	Téléphone salle polyvalente	553.80	600.00	284.20		
210.318.04	Assurances acc. élèves	610.00	610.00	610.00		
210.318.05	Assurances choses & RC / Ecoles	430.00	500.00	431.55		
210.318.06	Activités sportives	7'486.75	7'500.00	7'192.10		
210.318.07	Activités culturelles	2'725.90	4'000.00	2'643.80		
210.318.11	Assurances choses & RC / Salle polyvalente	12'239.80	13'000.00	12'469.85		
210.319.00	Cotisations / Dons à des associations	180.00	200.00	80.40		
210.319.10	Frais divers	-	500.00	355.00		

ENSEIGNEMENT & FORMATION

	COMPTES 2006		BUDGET 2007		COMPTES 2007		
	Charges	Revenus	Charges	Revenus	Charges	Revenus	
	Fr.	Fr.	Fr.	Fr.	Fr.	Fr.	
210.331	Amortissements comptables ordinaires		60'024.75		211'800.00		34'000.00
210.331.00	Centre scolaire enfantine & primaire / Bâtiment		-		173'600.00		-
210.331.01	Château / Ecole		4'999.00		400.00		-
210.331.02	Salle polyvalente / Bâtiment		40'527.75		36'500.00		34'000.00
210.331.10	Centre scolaire enfantine & primaire / Mob. & mat.		7'999.00		700.00		-
210.331.12	Salle polyvalente / Mobilier & matériel		6'499.00		600.00		-
210.332	Amortissements comptables complémentaires		35'000.00		-		-
210.332.02	Salle polyvalente / Bâtiment		35'000.00		-		-
210.35	Dédommagements versés à des collectivités pub.		4'715.00		189'500.00		4'220.00
210.351.00	Traitement du personnel enseignant primaire		-		186'000.00		-
210.352.00	Ecolage		4'715.00		3'500.00		4'220.00
210.352.02	Contribution garde / repas		-		-		-
210.39	Imputations internes		-		30'000.00		-
210.391.00	Intérêts passifs imputés du bâtiment scolaire		-		30'000.00		-
	Revenus de fonctionnement			323'122.25		23'100.00	301'098.95
210.42	Revenues des biens			5'260.00		4'500.00	5'198.00
210.427.00	Produits des locations / salle polyvalente			5'260.00		4'500.00	5'198.00

ENSEIGNEMENT & FORMATION

	COMPTES 2006		BUDGET 2007		COMPTES 2007	
	Charges	Revenus	Charges	Revenus	Charges	Revenus
	Fr.	Fr.	Fr.	Fr.	Fr.	Fr.
210.43 Contributions de tiers		8'646.85		8'800.00		2'357.70
210.433.00 Part. aux frais d'écolage		-		-		220.00
210.433.01 Part. études dirigées		1'644.00		2'000.00		1'032.00
210.433.02 Part. activités sportives		1'265.00		1'300.00		432.00
210.433.03 Part. activités culturelles		-		-		673.70
210.436.00 Part. de tiers aux dommages		361.50		-		-
210.436.02 Encaissement APG-SUVA-AMAL		5'376.35		5'500.00		-
210.46 Subventions acquises		309'215.40		9'800.00		293'543.25
210.461.01 Subv. études dirigées		1'960.00		2'000.00		1'860.00
210.461.02 Subv. pour transports scolaires & repas		7'682.55		7'800.00		7'920.00
210.461.20 Subv. acquise du canton degré primaire		299'572.85		-		278'996.30
210.461.21 Récupération retenues assurance accident degré primaire		-		-		4'766.95
INVESTISSEMENT	351'956.65	4'065.45	2'000'000.00	750'000.00	2'035'344.95	850'000.00
Dépenses d'investissement	351'956.65		2'000'000.00		2'035'344.95	
210.50 Investissements propres		351'956.65		2'000'000.00		2'035'344.95
210.503.00 Centre scolaire enfantine & primaire / Bâtiment		337'363.45		2'000'000.00		2'035'344.95
210.503.02 Salle polyvalente / Bâtiment		14'593.20		-		-

ENSEIGNEMENT & FORMATION

		COMPTES 2006		BUDGET 2007		COMPTES 2007	
		Charges	Revenus	Charges	Revenus	Charges	Revenus
		Fr.	Fr.	Fr.	Fr.	Fr.	Fr.
	Recettes d'investissement		4'065.45		750'000.00		850'000.00
210.61	Contributions de tiers		4'065.45		-		-
210.610.00	Salle polyvalente / Assurance Bâtiment		4'065.45		-		-
210.66	Subventions acquises		-		750'000.00		850'000.00
210.661.00	Subv. cant. centre scolaire enfantine & primaire / Bâtiment		-		750'000.00		750'000.00
210.669.00	Autres subv. Centre scolaire enfantine & primaire / Parrainage Suisse de Montagne		-		-		100'000.00
211	Ecole secondaire du 1er degré - Cycle d'orientation	250'371.35	155'672.75	95'000.00	-	257'134.90	152'487.20
	FONCTIONNEMENT	250'371.35	155'672.75	95'000.00	-	257'134.90	152'487.20
	Charges de fonctionnement	250'371.35		95'000.00		257'134.90	
211.30	Charges du personnel	202'196.55		-		204'531.75	
211.302.20	Traitement degré C.O.	169'248.75		-		171'508.85	
211.303.20	Charges sociales AVS/AI/APG/AC degré C.O.	15'553.95		-		15'633.30	
211.304.20	Charges sociales LPP degré C.O.	17'393.85		-		17'389.60	

ENSEIGNEMENT & FORMATION

	COMPTES 2006		BUDGET 2007		COMPTES 2007			
	Charges	Revenus	Charges	Revenus	Charges	Revenus		
	Fr.	Fr.	Fr.	Fr.	Fr.	Fr.		
211.35	Dédommagements versés à des collectivités pub.		48'174.80		95'000.00		52'603.15	
211.351.00	Traitement du personnel enseignant du cycle d'orientation	-		47'000.00		-		
211.352.00	Contribution aux frais du C.O. de Vouvry	48'174.80		48'000.00		52'308.15		
211.352.01	Ecolage	-		-		295.00		
	Revenus de fonctionnement			155'672.75		-		152'487.20
211.43	Contributions de tiers			758.95		-		745.90
211.433.01	Part. aux frais d'écolage	-		-		-		295.00
211.436.20	Récupération pertes de gain degré C.O.		758.95		-			450.90
210.46	Subventions acquises			154'913.80		-		151'741.30
211.461.20	Subv. acquise du canton degré C.O.		154'913.80		-			151'741.30
22	ECOLES SPECIALISEES		12'113.95	3'525.00	8'200.00	2'000.00	19'718.20	9'765.00
220	Ecoles spécialisées		12'113.95	3'525.00	8'200.00	2'000.00	19'718.20	9'765.00
	FONCTIONNEMENT		12'113.95	3'525.00	8'200.00	2'000.00	19'718.20	9'765.00
	Charges de fonctionnement		12'113.95		8'200.00		19'718.20	
220.31	Biens, services & marchandises		200.00		200.00		300.00	
220.319.00	Cotisations / Dons à des associations	200.00		200.00		300.00		

ENSEIGNEMENT & FORMATION

		COMPTES 2006		BUDGET 2007		COMPTES 2007	
		Charges	Revenus	Charges	Revenus	Charges	Revenus
		Fr.	Fr.	Fr.	Fr.	Fr.	Fr.
220.35	Dédommagements versés à des collectivités pub.	11'913.95		8'000.00		19'418.20	
220.351.00	Etat VS - Contribution aux frais d'institutions d'éducation spécialisée	1'758.95		-		1'963.20	
220.352.00	Ecoles spécialisées	10'155.00		8'000.00		17'455.00	
	Revenus de fonctionnement		3'525.00		2'000.00		9'765.00
220.43	Contributions de tiers		3'525.00		2'000.00		9'765.00
220.436.00	Remboursement des frais d'écoles spécialisées		3'525.00		2'000.00		9'765.00
23	FORMATION PROFESSIONNELLE	-	-	-	-	1'225.30	-
239	<u>Autres tâches liées à la formation professionnelle</u>	-	-	-	-	1'225.30	-
	FONCTIONNEMENT	-	-	-	-	1'225.30	-
	Charges de fonctionnement	-		-		1'225.30	
239.35	Dédommagements versés à des collectivités pub.	-		-		1'225.30	
239.351.00	Part. aux frais d'itinéraires pour la fréquentation des cours professionnels	-		-		1'225.30	

CULTURE, LOISIRS & CULTE

		COMPTES 2006		BUDGET 2007		COMPTES 2007	
		Charges	Revenus	Charges	Revenus	Charges	Revenus
		Fr.	Fr.	Fr.	Fr.	Fr.	Fr.
3	CULTURE, LOISIRS, & CULTE	126'467.25	1'784.25	97'870.00	3'000.00	122'898.71	8'453.85
30	ENCOURAGEMENT A LA CULTURE	32'008.49	1'784.25	26'500.00	3'000.00	38'347.05	8'453.85
300	Bibliothèque	11'755.90	800.00	10'920.00	500.00	15'201.55	661.00
	FONCTIONNEMENT	11'755.90	800.00	10'920.00	500.00	15'201.55	661.00
	Charges de fonctionnement	11'755.90		10'920.00		15'201.55	
300.30	Charges du personnel	8'642.55		8'020.00		8'509.40	
300.300.00	Commissions	50.00		50.00		50.00	
300.301.00	Bibliothécaire	8'349.60		7'000.00		7'562.20	
300.303.00	Charges sociales AVS/AC	98.55		500.00		476.80	
300.303.02	Charges sociales AF	48.10		250.00		222.50	
300.305.00	Charges sociales AAP/AANP	59.55		140.00		125.95	
300.305.02	Charges sociales AMAL	36.75		80.00		71.95	
300.31	Biens, services & marchandises	3'113.35		2'900.00		6'692.15	
300.310.00	Achat matériel	2'000.00		2'000.00		2'686.70	
300.311.00	Achat mobilier / machines	-		-		1'289.00	
300.312.00	Electricité	679.70		800.00		693.70	
300.314.00	Entretien bâtiment	-		-		139.05	
300.317.00	Frais de déplacement	50.00		50.00		121.50	
300.318.00	Téléphone	-		-		292.20	
300.318.02	Frais d'affranchissement	41.65		50.00		-	
300.319.10	Frais divers	342.00		-		1'470.00	

CULTURE, LOISIRS & CULTE

		COMPTES 2006		BUDGET 2007		COMPTES 2007	
		Charges	Revenus	Charges	Revenus	Charges	Revenus
		Fr.	Fr.	Fr.	Fr.	Fr.	Fr.
	Revenus de fonctionnement		800.00		500.00		661.00
300.46	Subventions acquises		800.00		500.00		661.00
300.461.00	Subv. cant. bibliothèque		800.00		500.00		661.00
303	<u>Sociétés locales</u>	17'741.14	984.25	13'080.00	2'500.00	19'402.70	7'792.85
	 FONCTIONNEMENT	17'741.14	984.25	13'080.00	2'500.00	19'402.70	7'792.85
	Charges de fonctionnement	17'741.14		13'080.00		19'402.70	
303.30	Charges du personnel	2'478.05		3'730.00		3'432.65	
303.300.00	Commissions	185.00		200.00		230.00	
303.301.00	Exposition / Gardiennage	1'967.00		2'500.00		2'485.00	
303.301.02	Conciergerie	104.10		600.00		611.30	
303.303.00	Charges sociales AVS/AC	137.90		220.00		48.10	
303.303.02	Charges sociales AF	67.30		120.00		22.15	
303.305.00	Charges sociales AAP/AANP	15.45		60.00		29.85	
303.305.02	Charges sociales AMAL	1.30		30.00		6.25	

CULTURE, LOISIRS & CULTE

	COMPTES 2006		BUDGET 2007		COMPTES 2007	
	Charges	Revenus	Charges	Revenus	Charges	Revenus
	Fr.	Fr.	Fr.	Fr.	Fr.	Fr.
303.31 Biens, services & marchandises	5'264.09		4'550.00		5'970.05	
303.317.00 Frais de déplacement	301.00		50.00		74.05	
303.317.03 Journée du Patrimoine	1'387.89		-		2'058.57	
303.317.04 Exposition	1'568.35		2'000.00		830.95	
303.317.05 Animations culturelles	-		1'000.00		250.00	
303.317.07 Fête musicale - concert	1'300.00		1'000.00		2'420.65	
303.318.00 Abonnement Aquaparc	-		-		-	
303.318.02 Frais d'affranchissement	156.85		100.00		136.70	
303.319.00 Cotisations à des associations	550.00		400.00		199.13	
303.331 Amortissements comptables ordinaires	1'699.00		200.00		-	
303.331.00 Biens culturels / Tableaux	1'699.00		200.00		-	
303.36 Subventions accordées	8'300.00		4'600.00		10'000.00	
303.365.00 Subv.aux sociétés locales	8'300.00		4'600.00		10'000.00	
Revenus de fonctionnement		984.25		2'500.00		7'792.85
303.43 Contributions de tiers		984.25		2'500.00		7'792.85
303.436.01 Participation exposition		628.25		2'000.00		2'375.00
303.436.02 Participation concert		356.00		500.00		827.00
303.436.03 Animations culturelles		-		-		200.00
303.439.50 Revenu extraordinaire / Société de Tir Echo du Grammont		-		-		4'390.85

CULTURE, LOISIRS & CULTE

		COMPTES 2006		BUDGET 2007		COMPTES 2007	
		Charges	Revenus	Charges	Revenus	Charges	Revenus
		Fr.	Fr.	Fr.	Fr.	Fr.	Fr.
309	<u>Autres tâches culturels</u>	2'511.45	-	2'500.00	-	3'742.80	-
	FONCTIONNEMENT	2'511.45	-	2'500.00	-	3'742.80	-
	Charges de fonctionnement	2'511.45		2'500.00		3'742.80	
309.31	<i>Biens, services & marchandises</i>	2'511.45		2'500.00		3'742.80	
309.318.00	Fête nationale du 1er août	2'511.45		2'500.00		3'742.80	
32	MEDIAS	800.00	-	800.00	-	800.00	-
320	<u>Médias</u>	800.00	-	800.00	-	800.00	-
	FONCTIONNEMENT	800.00	-	800.00	-	800.00	-
	Charges de fonctionnement	800.00		800.00		800.00	
320.36	<i>Subventions accordées</i>	800.00		800.00		800.00	
320.365.00	Subv. sociétés culturelles / Radio Chablais	800.00		800.00		800.00	

CULTURE, LOISIRS & CULTE

		COMPTES 2006		BUDGET 2007		COMPTES 2007	
		Charges	Revenus	Charges	Revenus	Charges	Revenus
		Fr.	Fr.	Fr.	Fr.	Fr.	Fr.
33	PARCS PUBLICS & CHEMINS PEDESTRES	59'709.70	-	44'170.00	-	55'349.85	-
330	Parcs publics & chemins pédestres	59'709.70	-	44'170.00	-	55'349.85	-
	FONCTIONNEMENT	59'709.70	-	44'170.00	-	55'349.85	-
	Charges de fonctionnement	59'709.70		44'170.00		55'349.85	
330.30	Charges du personnel	29'869.00		26'150.00		28'229.50	
330.301.00	Traitement du personnel	17'608.85		17'000.00		16'429.30	
330.301.01	Traitement du personnel auxiliaire	8'412.40		5'400.00		8'088.75	
330.303.00	Charges sociales AVS/AC	1'495.10		1'500.00		1'494.70	
330.303.02	Charges sociales AF	729.70		700.00		691.80	
330.304.00	Charges sociales LPP	1'082.85		1'000.00		1'006.80	
330.305.00	Charges sociales AAP/AANP	406.80		400.00		396.35	
330.305.02	Charges sociales AMAL	133.30		150.00		121.80	
330.31	Biens, services & marchandises	24'341.70		16'620.00		21'770.35	
330.312.00	Electricité & éclairage public	1'365.95		-		1'265.00	
330.313.00	Achats de matériel	658.15		1'000.00		672.30	
330.314.00	Décoration & entretien rues, parcs, places, jardins	19'288.15		14'000.00		18'945.80	
330.318.00	Entretien des chemins pédestres	2'739.45		1'500.00		557.25	
330.319.00	Cotisations à des associations	120.00		120.00		310.00	
330.319.10	Frais divers	170.00		-		20.00	

CULTURE, LOISIRS & CULTE

	COMPTES 2006		BUDGET 2007		COMPTES 2007	
	Charges	Revenus	Charges	Revenus	Charges	Revenus
	Fr.	Fr.	Fr.	Fr.	Fr.	Fr.
330.331 <i>Amortissements comptables ordinaires</i>	4'999.00		900.00		4'850.00	
330.331.10 Décoration village	4'999.00		900.00		4'850.00	
330.39 <i>Imputations internes</i>	500.00		500.00		500.00	
330.390.02 Frais véhicules	500.00		500.00		500.00	
INVESTISSEMENT	-	-	5'000.00	-	4'850.00	-
Dépenses d'investissement	-		5'000.00		4'850.00	
330.50 <i>Investissements propres</i>	-		5'000.00		4'850.00	
330.506.02 Décoration village	-		5'000.00		4'850.00	

CULTURE, LOISIRS & CULTÉ

		COMPTES 2006		BUDGET 2007		COMPTES 2007	
		Charges	Revenus	Charges	Revenus	Charges	Revenus
		Fr.	Fr.	Fr.	Fr.	Fr.	Fr.
39	EGLISE	33'949.06	-	26'400.00	-	28'401.81	-
390	<u>Eglise catholique romaine</u>	24'534.91	-	16'900.00	-	17'754.31	-
	 FONCTIONNEMENT	24'534.91	-	16'900.00	-	17'754.31	-
	 Charges de fonctionnement	24'534.91		16'900.00		17'754.31	
390.30	 Charges du personnel	139.30		650.00		511.85	
390.300.00	Commissions	50.00		50.00		50.00	
390.301.02	Conciergerie Chapelle	75.35		500.00		405.75	
390.303.00	Charges sociales AVS/AC	7.80		50.00		30.40	
390.303.02	Charges sociales AF	3.90		30.00		14.10	
390.305.00	Charges sociales AAP/AANP	-		20.00		-	
390.305.02	Charges sociales AMAL	2.25		-		11.60	
390.31	 Biens, services & marchandises	10'172.70		8'050.00		8'050.00	
390.316.00	Location du domaine pastoral	8'000.00		8'000.00		8'000.00	
390.317.00	Frais de déplacement	50.00		50.00		50.00	
390.318.12	Honoraires & prestations de tiers	2'122.70		-		-	
390.331	 Amortissements comptables ordinaires	10'500.00		7'200.00		9'000.00	
390.331.00	Eglise	10'500.00		7'200.00		9'000.00	
390.36	 Subventions accordées	3'722.91		1'000.00		192.46	
390.362.00	Part. entretien église catholique	3'722.91		1'000.00		192.46	

CULTURE, LOISIRS & CULTE

		COMPTES 2006		BUDGET 2007		COMPTES 2007	
		Charges	Revenus	Charges	Revenus	Charges	Revenus
		Fr.	Fr.	Fr.	Fr.	Fr.	Fr.
391	<u>Eglise réformée évangélique</u>	9'414.15	-	9'500.00	-	10'647.50	-
	FONCTIONNEMENT	9'414.15	-	9'500.00	-	10'647.50	-
	Charges de fonctionnement	9'414.15		9'500.00		10'647.50	
399.36	Subventions accordées	9'414.15		9'500.00		10'647.50	
391.362.00	Contributions à l'église réformée	9'414.15		9'500.00		10'647.50	

SANTÉ

		COMPTES 2006		BUDGET 2007		COMPTES 2007	
		Charges	Revenus	Charges	Revenus	Charges	Revenus
		Fr.	Fr.	Fr.	Fr.	Fr.	Fr.
4	SANTÉ	51'176.80	-	45'280.00	-	41'213.20	-
40	HOPITAUX	791.10	-	845.00	-	740.80	-
400	Hôpitaux	791.10	-	845.00	-	740.80	-
	FONCTIONNEMENT	791.10	-	845.00	-	740.80	-
	Charges de fonctionnement	791.10		845.00		740.80	
400.30	Charges du personnel	110.10		120.00		109.80	
400.300.00	Commissions	100.00		100.00		100.00	
400.303.00	Charges sociales AVS/AC	6.35		10.00		6.25	
400.303.02	Charges sociales AF	3.10		5.00		2.80	
400.305.00	Charges sociales AAP	0.65		5.00		0.75	
400.31	Biens, services & marchandises	681.00		725.00		631.00	
400.317.00	Frais de déplacement	25.00		25.00		25.00	
400.319.00	Cotisations à des ligues médicales	656.00		700.00		606.00	
400.35	Dédommagements versés à des collectivités pub.	-		-		-	
400.352.00	Hôpital du Chablais	-		-		-	

SANTÉ

		COMPTES 2006		BUDGET 2007		COMPTES 2007	
		Charges	Revenus	Charges	Revenus	Charges	Revenus
		Fr.	Fr.	Fr.	Fr.	Fr.	Fr.
44	CENTRE MEDICO-SOCIAL REGIONAL	42'241.55	-	38'435.00	-	32'618.55	-
440	<u>Centre médico-social régional</u>	42'241.55	-	38'435.00	-	32'618.55	-
	FONCTIONNEMENT	42'241.55	-	38'435.00	-	32'618.55	-
	Charges de fonctionnement	42'241.55		38'435.00		32'618.55	
440.30	<i>Charges du personnel</i>	330.30		335.00		329.40	
440.300.00	Commissions	300.00		300.00		300.00	
440.303.00	Charges sociales AVS/AC	19.05		20.00		18.80	
440.303.02	Charges sociales AF	9.30		10.00		8.40	
440.305.00	Charges sociales AAP	1.95		5.00		2.20	
440.31	<i>Biens, services & marchandises</i>	90.00		100.00		90.00	
440.317.00	Frais de déplacement	90.00		100.00		90.00	
440.35	<i>Dédommagements versés à des collectivité pub.</i>	41'821.25		38'000.00		32'199.15	
440.352.00	Centre médico-social	41'821.25		38'000.00		32'199.15	

SANTÉ

		COMPTES 2006		BUDGET 2007		COMPTES 2007	
		Charges	Revenus	Charges	Revenus	Charges	Revenus
		Fr.	Fr.	Fr.	Fr.	Fr.	Fr.
46	SERVICE MEDICAL DES ECOLES	7'049.65	-	6'000.00	-	5'999.55	-
460	<u>Prophylaxie dentaire</u>	7'049.65	-	6'000.00	-	5'999.55	-
	FONCTIONNEMENT	7'049.65	-	6'000.00	-	5'999.55	-
	Charges de fonctionnement	7'049.65		6'000.00		5'999.55	
460.36	<i>Subventions accordées</i>	7'049.65		6'000.00		5'999.55	
460.365.00	Soins dentaires scolaires	7'049.65		6'000.00		5'999.55	
47	CONTROLE DES DENREES ALIMENTAIRES	1'094.50	-	-	-	1'854.30	-
470	<u>Contrôle des denrées alimentaires</u>	1'094.50	-	-	-	1'854.30	-
	FONCTIONNEMENT	1'094.50	-	-	-	1'854.30	-
	Charges de fonctionnement	1'094.50		-		1'854.30	
470.30	<i>Charges du personnel</i>	1'094.50		-		1'854.30	
470.300.00	Commissions	1'000.00		-		1'700.00	
470.303.00	Charges sociales AVS/AC	63.50		-		106.40	
470.303.02	Charges sociales AF	31.00		-		47.90	

PREVOYANCE SOCIALE

		COMPTES 2006		BUDGET 2007		COMPTES 2007	
		Charges	Revenus	Charges	Revenus	Charges	Revenus
		Fr.	Fr.	Fr.	Fr.	Fr.	Fr.
5	PREVOYANCE SOCIALE	254'187.00	89'340.00	319'020.00	104'000.00	365'372.55	175'355.90
50	AVS & AI	46'351.30	3'159.35	58'000.00	3'000.00	55'838.35	3'225.95
500	Agence AVS	-	3'159.35	-	3'000.00	-	3'225.95
	FONCTIONNEMENT	-	3'159.35	-	3'000.00	-	3'225.95
	Revenus de fonctionnement		3'159.35		3'000.00		3'225.95
500.45	<i>Restitutions de collectivités publiques</i>		3'159.35		3'000.00		3'225.95
500.451.00	Agent local AVS		3'159.35		3'000.00		3'225.95
501	<u>Part communale à la contribution du canton</u>	46'351.30	-	58'000.00	-	55'838.35	-
	FONCTIONNEMENT	46'351.30	-	58'000.00	-	55'838.35	-
	Charges de fonctionnement	46'351.30		58'000.00		55'838.35	
501.36	<i>Subventions accordées</i>	46'351.30		58'000.00		55'838.35	
501.361.00	Financement AVS-AI	46'351.30		58'000.00		55'838.35	

PREVOYANCE SOCIALE

		COMPTES 2006		BUDGET 2007		COMPTES 2007	
		Charges	Revenus	Charges	Revenus	Charges	Revenus
		Fr.	Fr.	Fr.	Fr.	Fr.	Fr.
52	ASSURANCE-MALADIE	12'190.00	-	16'000.00	-	13'950.00	-
520	<u>Assurance-maladie</u>	12'190.00	-	16'000.00	-	13'950.00	-
	FONCTIONNEMENT	12'190.00	-	16'000.00	-	13'950.00	-
	Charges de fonctionnement	12'190.00		16'000.00		13'950.00	
<i>520.36</i>	<i>Subventions accordées</i>	<i>12'190.00</i>		<i>16'000.00</i>		<i>13'950.00</i>	
520.366.00	Subsides caisse-maladie	12'190.00		16'000.00		13'950.00	
53	AUTRES ASSURANCES SOCIALES	39'533.75	-	60'000.00	-	51'080.70	-
530	<u>Prestations complémentaires AVS / AI</u>	39'533.75	-	60'000.00	-	51'080.70	-
	FONCTIONNEMENT	39'533.75	-	60'000.00	-	51'080.70	-
	Charges de fonctionnement	39'533.75		60'000.00		51'080.70	
<i>530.36</i>	<i>Subventions accordées</i>	<i>39'533.75</i>		<i>60'000.00</i>		<i>51'080.70</i>	
530.361.00	Prestations compl. AVS-AI	39'145.45		59'000.00		50'769.85	
530.361.01	Allocations complémentaires cantonales	388.30		1'000.00		310.85	

PREVOYANCE SOCIALE

		COMPTES 2006		BUDGET 2007		COMPTES 2007	
		Charges	Revenus	Charges	Revenus	Charges	Revenus
		Fr.	Fr.	Fr.	Fr.	Fr.	Fr.
55	HANDICAPES	8'468.15	-	11'100.00	-	9'723.55	-
550	<u>Handicapés</u>	8'468.15	-	11'100.00	-	9'723.55	-
	FONCTIONNEMENT	8'468.15	-	11'100.00	-	9'723.55	-
	Charges de fonctionnement	8'468.15		11'100.00		9'723.55	
<i>550.31</i>	<i>Biens, services & marchandises</i>	<i>100.00</i>		<i>100.00</i>		<i>100.00</i>	
550.319.00	Cotisations / Dons à des associations	100.00		100.00		100.00	
<i>550.35</i>	<i>Dédommagements versés à des collectivités pub.</i>	<i>8'368.15</i>		<i>11'000.00</i>		<i>9'623.55</i>	
550.351.00	Intégration des personnes handicapées	8'368.15		11'000.00		9'623.55	

PREVOYANCE SOCIALE

		COMPTES 2006		BUDGET 2007		COMPTES 2007	
		Charges	Revenus	Charges	Revenus	Charges	Revenus
		Fr.	Fr.	Fr.	Fr.	Fr.	Fr.
58	ASSISTANCE	147'643.80	86'180.65	173'920.00	101'000.00	234'779.95	172'129.95
580	<u>Aide sociale individuelle</u>	122'665.30	85'534.65	141'020.00	100'000.00	205'234.70	171'489.95
	 FONCTIONNEMENT	122'665.30	85'534.65	141'020.00	100'000.00	205'234.70	171'489.95
	Charges de fonctionnement	122'665.30		141'020.00		205'234.70	
580.30	Charges du personnel	550.55		1'400.00		549.00	
580.300.00	Commissions	500.00		1'300.00		500.00	
580.303.00	Charges sociales AVS/AC	31.75		60.00		31.35	
580.303.02	Charges sociales AF	15.50		30.00		14.00	
580.305.00	Charges sociales AAP	3.30		10.00		3.65	
580.31	Biens, services & marchandises	120.00		120.00		120.00	
580.317.00	Frais de déplacement	120.00		120.00		120.00	
580.36	Subventions accordées	121'994.75		139'500.00		204'565.70	
580.361.00	Aide sociale cantonale	25'022.65		30'000.00		26'993.00	
580.361.01	Recouvrement des pensions alimentaires	2'145.35		2'000.00		3'278.95	
580.361.02	Service de l'action sociale	-		3'000.00		-	
580.361.03	Aide sociale des réfugiés	-		4'500.00		-	
580.366.00	Secours & assistance	94'826.75		100'000.00		174'293.75	

PREVOYANCE SOCIALE

		COMPTES 2006		BUDGET 2007		COMPTES 2007	
		Charges	Revenus	Charges	Revenus	Charges	Revenus
		Fr.	Fr.	Fr.	Fr.	Fr.	Fr.
	Revenus de fonctionnement		85'534.65		100'000.00		171'489.95
580.43	<i>Contributions de tiers</i>		85'534.65		100'000.00		171'489.95
580.436.00	Remboursement des frais d'assistance		85'534.65		100'000.00		171'489.95
581	<u>Subventions aux institutions sociales</u>	573.50	-	800.00	-	-	-
	FONCTIONNEMENT	573.50	-	800.00	-	-	-
	Charges de fonctionnement	573.50		800.00		-	
581.35	<i>Dédommagements versés à des collectivités pub.</i>	573.50		800.00		-	
581.352.01	Repas à domicile	573.50		800.00		-	
582	<u>Fonds cantonal pour l'emploi</u>	11'950.20	-	15'000.00	-	13'481.10	-
	FONCTIONNEMENT	11'950.20	-	15'000.00	-	13'481.10	-
	Charges de fonctionnement	11'950.20		15'000.00		13'481.10	
582.36	<i>Subventions accordées</i>	11'950.20		15'000.00		13'481.10	
582.361.00	Fonds cantonal pour l'emploi	11'950.20		15'000.00		13'481.10	

PREVOYANCE SOCIALE

		COMPTES 2006		BUDGET 2007		COMPTES 2007	
		Charges	Revenus	Charges	Revenus	Charges	Revenus
		Fr.	Fr.	Fr.	Fr.	Fr.	Fr.
589	<u>Autres tâches d'assistance</u>	12'454.80	646.00	17'100.00	1'000.00	16'064.15	640.00
	FUNCTIONNEMENT	12'454.80	646.00	17'100.00	1'000.00	16'064.15	640.00
	Charges de fonctionnement	12'454.80		17'100.00		16'064.15	
589.3	Charges du personnel	1'638.75		1'000.00		1'376.30	
589.300.00	Commissions	1'550.00		900.00		1'303.00	
589.303.00	Charges sociales AVS/AC	53.95		60.00		46.45	
589.303.02	Charges sociales AF	26.35		30.00		20.70	
589.305.00	Charges sociales AAP	7.00		10.00		5.75	
589.305.02	Charges sociales AMAL	1.45		-		0.40	
589.31	Biens, services & marchandises	8'214.40		10'900.00		9'876.50	
589.313.00	Actions à prix réduit	646.00		1'000.00		640.00	
589.317.00	Frais de déplacement	200.00		200.00		200.00	
589.318.00	3ème âge	6'666.95		8'000.00		7'940.50	
589.318.01	Animations sociales	-		1'000.00		-	
589.318.02	Frais d'affranchissement	351.45		-		296.00	
589.319.00	Cotisations / Dons à des associations	175.00		200.00		700.00	
589.319.10	Frais divers	175.00		500.00		100.00	
589.35	Dédommagements versés à des collectivités pub.	2'601.65		5'200.00		4'811.35	
589.351.00	Participation ARPAJ	1'604.00		1'700.00		1'649.00	
589.351.01	Part. à l'ORP & au CIO	997.65		1'000.00		1'019.25	
589.351.02	Part. Maison St-Joseph / Val d'Illiez	-		2'500.00		2'143.10	

PREVOYANCE SOCIALE

	COMPTES 2006		BUDGET 2007		COMPTES 2007	
	Charges	Revenus	Charges	Revenus	Charges	Revenus
	Fr.	Fr.	Fr.	Fr.	Fr.	Fr.
Revenus de fonctionnement		646.00		1'000.00		640.00
589.43 <i>Contributions de tiers</i>		<i>646.00</i>		<i>1'000.00</i>		<i>640.00</i>
589.435.00 Vente de produits à prix réduit		646.00		1'000.00		640.00

TRAFIC

		COMPTES 2006		BUDGET 2007		COMPTES 2007	
		Charges	Revenus	Charges	Revenus	Charges	Revenus
		Fr.	Fr.	Fr.	Fr.	Fr.	Fr.
6	TRAFIC	435'921.80	70'894.80	442'815.00	42'140.00	482'315.10	47'254.80
61	ROUTES CANTONALES	68'202.00	-	66'000.00	-	72'075.20	-
610	Routes cantonales	68'202.00	-	66'000.00	-	72'075.20	-
	FONCTIONNEMENT	68'202.00	-	66'000.00	-	72'075.20	-
	Charges de fonctionnement	68'202.00		66'000.00		72'075.20	
610.331	Amortissements comptables ordinaires	9'424.35		1'000.00		12'732.10	
610.331.00	Part. aux corrections des routes cantonales	4'421.30		1'000.00		4'900.50	
610.331.01	Routes des Etalons / Les Rasses	-		-		5'683.30	
610.331.08	Route de Gouillon	5'003.05		-		2'148.30	
610.36	Subventions accordées	58'777.65		65'000.00		59'343.10	
610.361.00	Part. à l'entretien des routes cantonales	58'777.65		65'000.00		59'343.10	
	INVESTISSEMENT	46'425.35	-	15'000.00	-	27'732.10	-
	Dépenses d'investissement	46'425.35		15'000.00		27'732.10	
610.56	Subventions accordées	46'425.35		15'000.00		27'732.10	
610.561.00	Part. aux corrections des routes cantonales	41'421.30		15'000.00		6'900.50	
610.561.01	Routes des Etalons / Les Rasses	-		-		5'684.30	
610.561.08	Route de Gouillon	5'004.05		-		15'147.30	

TRAFIC

		COMPTES 2006		BUDGET 2007		COMPTES 2007	
		Charges	Revenus	Charges	Revenus	Charges	Revenus
		Fr.	Fr.	Fr.	Fr.	Fr.	Fr.
62	ROUTES COMMUNALES	334'778.65	70'894.80	327'815.00	42'140.00	360'806.45	47'254.80
620	<u>Réseau des routes communales</u>	322'052.20	37'782.55	309'550.00	9'200.00	342'052.80	17'122.80
	FONCTIONNEMENT	322'052.20	37'782.55	309'550.00	9'200.00	342'052.80	17'122.80
	Charges de fonctionnement	322'052.20		309'550.00		342'052.80	
620.30	Charges du personnel	101'344.65		107'750.00		108'782.40	
620.300.00	Commissions	1'300.00		2'000.00		1'300.00	
620.301.00	Traitement du personnel	73'668.35		80'000.00		77'139.95	
620.301.02	Traitement du personnel auxiliaire	12'618.60		10'000.00		14'829.35	
620.303.00	Charges sociales AVS/AC	4'931.65		6'000.00		5'828.00	
620.303.02	Charges sociales AF	2'407.10		3'000.00		2'704.05	
620.304.00	Charges sociales LPP	4'504.50		4'500.00		4'869.60	
620.305.00	Charges sociales AAP/AANP	1'356.45		1'600.00		1'528.95	
620.305.02	Charges sociales AMAL	558.00		650.00		582.50	
620.31	Biens, services & marchandises	81'851.65		99'800.00		80'719.60	
620.311.00	Signalisation & marquage routier	2'348.70		1'000.00		-	
620.311.02	Outillage & matériel	10'043.65		8'000.00		13'114.45	
620.311.04	Matériel & produits de nettoyage & d'entretien	1'563.15		2'000.00		2'699.25	
620.311.06	Matériel & produits d'entretien machines	542.30		1'000.00		-	
620.311.08	Matériel & produits d'entretien véhicules	430.85		500.00		1'263.15	
620.312.00	Électricité & éclairage public	23'657.30		33'000.00		21'611.25	
620.313.00	Essence des véhicules & des machines	3'320.20		4'000.00		1'805.80	
620.314.00	Entretien du réseau routier	2'504.10		4'000.00		15'006.40	
620.314.01	Entretien des dépotoirs	-		2'000.00		-	

TRAFIC

	COMPTES 2006		BUDGET 2007		COMPTES 2007	
	Charges	Revenus	Charges	Revenus	Charges	Revenus
	Fr.	Fr.	Fr.	Fr.	Fr.	Fr.
620.314.02	Entretien des locaux publics	317.40	2'000.00	4'296.00	4'296.00	
620.314.03	Entretien des talus	-	500.00	-	-	
620.314.04	Entretien de l'éclairage public	141.00	-	-	-	
620.315.00	Entretien des machines	2'425.75	3'000.00	1'247.55	1'247.55	
620.315.02	Entretien des véhicules	12'219.80	12'000.00	5'714.75	5'714.75	
620.315.04	Entretien des piliers publics	860.80	-	-	-	
620.315.06	Maintenance de l'éclairage public	8'676.85	9'000.00	8'676.85	8'676.85	
620.317.00	Frais de déplacements	300.00	600.00	300.00	300.00	
620.318.00	Déblaiement des neiges	7'488.95	12'000.00	-	-	
620.318.04	Assurances bâtiments & choses	1'032.00	1'100.00	1'050.60	1'050.60	
620.318.05	Assurance des véhicules	3'128.85	3'200.00	636.10	636.10	
620.318.07	Téléphone	750.00	900.00	900.00	900.00	
620.318.12	Frais juridiques & contentieux	100.00	-	-	-	
620.319.10	Frais divers	-	-	2'397.45	2'397.45	
620.331	<i>Amortissements comptables ordinaires</i>	132'855.90	102'000.00	152'550.80	152'550.80	
620.331.00	Routes, chemins, ponts	16'049.65	12'600.00	15'000.00	15'000.00	
620.331.01	Route des Etalons / Les Rasses	5'288.00	6'200.00	5'000.00	5'000.00	
620.331.02	Route Beau-Sîte	1'000.00	900.00	8'999.00	8'999.00	
620.331.03	Route forestière / "Les Esserts"	3'000.00	2'400.00	3'000.00	3'000.00	
620.331.04	Route du Plan du Baril	4'937.30	4'000.00	5'818.35	5'818.35	
620.331.06	Route de la Forêt	2'000.00	1'500.00	2'000.00	2'000.00	
620.331.07	Quartier de l'Herbette	1'999.00	200.00	-	-	
620.331.08	Route de Gouillon	24'000.00	23'400.00	21'000.00	21'000.00	
620.331.10	Ancienne route du Frenay	2'882.60	1'800.00	3'802.85	3'802.85	
620.331.12	Rue du Stand	6'000.00	5'400.00	6'000.00	6'000.00	
620.331.13	Rue du Lac	4'999.00	500.00	-	-	
620.331.29	Dépotoirs / Eboulements	1'383.90	700.00	11'999.00	11'999.00	
620.331.30	Mur de la douane	-	6'000.00	-	-	
620.331.35	Alpage de l'Eau de Morges	1'379.80	300.00	11'999.00	11'999.00	

TRAFIC

	COMPTES 2006		BUDGET 2007		COMPTES 2007	
	Charges	Revenus	Charges	Revenus	Charges	Revenus
	Fr.	Fr.	Fr.	Fr.	Fr.	Fr.
620.331.40	Eclairage public	10'911.20		9'200.00		10'000.00
620.331.41	Eclairage digue	4'799.00		400.00		-
620.331.50	Local de voirie	19'227.45		9'800.00		20'034.55
620.331.51	Bâtiment Zumthor	15'000.00		13'500.00		15'000.00
620.331.52	Bâtiment la Clesettaz	3'999.00		300.00		-
620.331.70	Machines & véhicules / Voirie	4'000.00		2'900.00		3'000.00
620.331.71	Matériel / Local de voirie	-		-		9'898.05
620.36	Subventions accordées	6'000.00		-		-
620.362.00	Subv. communale étable Saugy	6'000.00		-		-
	Revenus de fonctionnement		37'782.55		9'200.00	17'122.80
620.42	Revenus des biens		1'000.00		-	1'000.00
620.427.00	Location de bâtiments		1'000.00		-	1'000.00
620.43	Contributions de tiers		31'782.55		4'200.00	15'122.80
620.434.00	Part. de tiers au déneigement		594.00		2'000.00	-
620.434.01	Entretien des talus		1'600.00		1'600.00	1'600.00
620.435.00	Vente de sel & de chlorure		240.00		600.00	-
620.435.01	Vente de matériel		120.00		-	-
620.436.00	Part. de tiers aux dommages causés		631.55		-	-
620.436.02	Travaux refacturés		2'480.00		-	-
620.436.03	Facturations diverses à des tiers		-		-	2'578.85
620.436.04	Encaissement APG-SUVA-AMAL		26'117.00		-	10'943.95

TRAFIC

	COMPTES 2006		BUDGET 2007		COMPTES 2007	
	Charges	Revenus	Charges	Revenus	Charges	Revenus
	Fr.	Fr.	Fr.	Fr.	Fr.	Fr.
620.49 <i>Imputations internes</i>		5'000.00		5'000.00		1'000.00
620.490.00 Part. parcs publics & chemins pédestres aux frais véhicules		500.00		500.00		500.00
620.490.01 Part. parking aux frais véhicules		500.00		500.00		500.00
620.490.02 Part. eau potable aux frais véhicules		1'000.00		1'000.00		-
620.490.03 Part. eaux usées aux frais véhicules		1'000.00		1'000.00		-
620.490.04 Part. step aux frais véhicules		1'000.00		1'000.00		-
620.490.05 Part. trait. des déchets aux frais véhicules		1'000.00		1'000.00		-
INVESTISSEMENT	257'586.65	35'000.00	80'000.00	-	104'553.80	-
Dépenses d'investissement	257'586.65		80'000.00		104'553.80	
620.50 <i>Investissements propres</i>		257'586.65		80'000.00		104'553.80
620.501.00 Routes, chemins, ponts		32'049.65		-		-
620.501.01 Route des Étalons / Les Rasses		7'288.00		-		-
620.501.04 Route du Plan du Baril		4'938.30		-	56'817.35	
620.501.10 Ancienne rte du Frenay		21'882.60		-	5'802.85	
620.501.29 Dépotoirs		5'583.90		-	-	
620.501.30 Mur de la douane		-		60'000.00	-	
620.501.35 Alpage de l'Eau de Morges		10'379.80		-	-	
620.501.40 Éclairage public		36'911.20		-	-	
620.503.00 Local de voirie		138'553.20		20'000.00	32'034.55	
620.506.01 Matériel local de voirie		-		-	9'899.05	

TRAFIC

	COMPTES 2006		BUDGET 2007		COMPTES 2007		
	Charges	Revenus	Charges	Revenus	Charges	Revenus	
	Fr.	Fr.	Fr.	Fr.	Fr.	Fr.	
		35'000.00		-		-	
620.61	Contributions de tiers	35'000.00		-		-	
620.610.00	Local de voirie / Assurance	35'000.00		-		-	
621	Parking	12'726.45	33'112.25	18'265.00	32'940.00	18'753.65	30'132.00
	FONCTIONNEMENT	12'726.45	33'112.25	18'265.00	32'940.00	18'753.65	30'132.00
	Charges de fonctionnement	12'726.45		18'265.00		18'753.65	
621.30	Charges du personnel	1'179.60		7'500.00		8'011.35	
621.300.00	Commissions	100.00		100.00		100.00	
621.301.00	Traitement du personnel	915.15		4'500.00		4'404.00	
621.301.02	Traitement du personnel auxiliaire	-		1'800.00		2'696.25	
621.303.00	Charges sociales AVS/AC	63.40		450.00		275.05	
621.303.02	Charges sociales AF	31.05		200.00		128.70	
621.304.00	Charges sociales LPP	48.10		300.00		302.40	
621.305.00	Charges sociales AAP/AANP	14.90		100.00		71.50	
621.305.02	Charges sociales AMAL	7.00		50.00		33.45	
621.31	Biens, services & marchandises	8'046.85		7'665.00		7'242.30	
621.314.00	Entretien des places de parc	-		1'000.00		-	
621.315.00	Entretien horodateur	2'381.85		1'000.00		1'323.30	
621.316.00	Location des places de parc / Etat du VS-Bord du Lac	5'640.00		5'640.00		5'817.55	
621.317.00	Frais de déplacement	25.00		25.00		25.00	
621.319.10	Frais divers	-		-		76.45	

TRAFIC

	COMPTES 2006		BUDGET 2007		COMPTES 2007	
	Charges	Revenus	Charges	Revenus	Charges	Revenus
	Fr.	Fr.	Fr.	Fr.	Fr.	Fr.
621.331 Amortissements comptables ordinaires	3'000.00		2'600.00		3'000.00	
621.331.00 Parking "Pré de Cure"	3'000.00		2'600.00		3'000.00	
621.39 Imputations internes	500.00		500.00		500.00	
621.390.02 Frais véhicules	500.00		500.00		500.00	
Revenus de fonctionnement		33'112.25		32'940.00		30'132.00
621.42 Revenus de biens		33'112.25		32'940.00		30'132.00
621.427.00 Location de places de parc		16'860.00		14'940.00		15'640.00
621.427.01 Horodateur		16'252.25		18'000.00		14'492.00

TRAFIC

		COMPTES 2006		BUDGET 2007		COMPTES 2007	
		Charges	Revenus	Charges	Revenus	Charges	Revenus
		Fr.	Fr.	Fr.	Fr.	Fr.	Fr.
65	TRAFIC REGIONAL	32'941.15	-	49'000.00	-	49'433.45	-
650	<u>Entreprises de trafic régional</u>	32'941.15	-	49'000.00	-	49'433.45	-
	FONCTIONNEMENT	32'941.15	-	49'000.00	-	49'433.45	-
	Charges de fonctionnement	32'941.15		49'000.00		49'433.45	
621.331	<i>Amortissements comptables ordinaires</i>	-		11'000.00		17'379.50	
650.331.00	Passage à niveau	-		11'000.00		17'379.50	
650.36	<i>Subventions accordées</i>	32'941.15		38'000.00		32'053.95	
650.361.00	Part. au déficit régional des transports publics	32'941.15		38'000.00		31'128.95	
650.364.00	Car postal / Service "Lunabus"	-		-		925.00	
	INVESTISSEMENT	-	-	110'000.00	-	132'379.50	-
	Dépenses d'investissement	-		110'000.00		132'379.50	
650.501.00	Passage à niveau	-		110'000.00		132'379.50	

PROTECTION & AMENAGEMENT DE L'ENVIRONNEMENT

		COMPTES 2006		BUDGET 2007		COMPTES 2007	
		Charges	Revenus	Charges	Revenus	Charges	Revenus
		Fr.	Fr.	Fr.	Fr.	Fr.	Fr.
7	PROTECTION & AMENAGEMENT DE L'ENVIRONNEMENT	933'178.97	371'663.76	877'410.00	325'500.00	966'147.90	376'104.00
70	APPROVISIONNEMENT & ALIMENTATION EN EAU POTABLE	350'880.05	76'036.30	251'320.00	68'000.00	341'284.65	73'752.10
700	<u>Approvisionnement & alimentation en eau potable</u>	350'880.05	76'036.30	251'320.00	68'000.00	341'284.65	73'752.10
	FONCTIONNEMENT	350'880.05	76'036.30	251'320.00	68'000.00	341'284.65	73'752.10
	Charges de fonctionnement	350'880.05		251'320.00		341'284.65	
700.30	<i>Charges du personnel</i>	22'741.70		28'900.00		27'968.05	
700.300.00	Commissions	400.00		400.00		400.00	
700.301.00	Traitement du personnel	19'125.35		24'000.00		23'470.15	
700.303.00	Charges sociales AVS/AC	1'087.50		1'600.00		1'436.95	
700.303.02	Charges sociales AF	530.65		800.00		670.70	
700.304.00	Charges sociales LPP	1'152.05		1'450.00		1'438.80	
700.305.00	Charges sociales AAP/AANP	301.20		450.00		377.25	
700.305.02	Charges sociales AMAL	144.95		200.00		174.20	

PROTECTION & AMENAGEMENT DE L'ENVIRONNEMENT

	COMPTES 2006		BUDGET 2007		COMPTES 2007	
	Charges	Revenus	Charges	Revenus	Charges	Revenus
	Fr.	Fr.	Fr.	Fr.	Fr.	Fr.
700.31	Biens, services & marchandises		30'998.40	24'320.00	13'986.00	
700.312.00	Electricité	1'890.70	1'600.00	1'552.50		
700.313.00	Matériel & produits d'entretien du réseau d'eau potable	1'264.45	-	690.80		
700.313.02	Matériel & produits d'entretien des fontaines	944.20	1'000.00	-		
700.313.04	Essence des véhicules & des machines	751.00	800.00	914.70		
700.314.00	Entretien du réseau & des installations	23'447.00	15'000.00	5'318.40		
700.314.01	Entretien Clarive & Tine	225.95	1'000.00	2'366.05		
700.314.02	Entretien des fontaines	619.75	2'000.00	103.30		
700.315.02	Entretien des véhicules	-	-	1'130.70		
700.317.00	Frais de déplacement	100.00	100.00	100.00		
700.318.00	Téléphone / Téléalarme Stat. Chlorage / Novel Source / La Tine	554.15	700.00	303.75		
700.318.02	Frais d'affranchissement	179.50	-	391.85		
700.318.04	Assurances bâtiments & choses	106.65	120.00	107.90		
700.318.11	Analyses des eaux	898.40	2'000.00	881.05		
700.318.12	Frais juridiques & contentieux	16.65	-	5.00		
700.319.10	Frais divers	-	-	120.00		
700.330	Amortissements financiers		1'080.00	1'000.00	-	
700.330.09	Pertes sur débiteurs	1'080.00	1'000.00	-		

PROTECTION & AMENAGEMENT DE L'ENVIRONNEMENT

	COMPTES 2006		BUDGET 2007		COMPTES 2007		
	Charges	Revenus	Charges	Revenus	Charges	Revenus	
	Fr.	Fr.	Fr.	Fr.	Fr.	Fr.	
700.331	Amortissements comptables ordinaires		154'459.95		144'100.00		239'030.60
700.331.00	Réseau d'eau potable	2'427.50		7'200.00		1'055.25	
700.331.02	Route des Etalons	3'000.00		2'600.00		3'000.00	
700.331.03	Quartier de Lucerne	3'900.00		3'500.00		4'000.00	
700.331.04	Route de la Chaux	2'000.00		1'600.00		2'000.00	
700.331.05	Frenay-St-Gingolph / La Croix des Dames	31'961.75		33'800.00		47'440.45	
700.331.07	Route du Plan du Baril	-		-		4'043.40	
700.331.08	Route de Gouillon	1'211.95		-		10'799.00	
700.331.11	Le Grand Chemin	5'999.00		500.00		-	
700.331.12	Rue du Stand	3'526.45		2'300.00		4'000.00	
700.331.30	Captage Tine / Aménagement hydroélectrique	84'000.00		84'700.00		130'000.00	
700.331.31	Aménagement hydroélectrique Clarive-Frenay	2'299.00		200.00		-	
700.331.32	Etudes Clarive & Tine	2'900.00		2'700.00		3'000.00	
700.331.33	Turbinage des eaux potables	2'500.00		1'500.00		14'693.50	
700.331.40	Installation de chlorage	6'631.00		2'900.00		3'000.00	
700.331.50	Fontaines	2'103.30		600.00		11'999.00	
700.332	Amortissements comptables complémentaires		83'000.00		-		-
700.332.05	Frenay-St-Gingolph / La Croix des Dames	25'000.00		-		-	
700.332.30	Captage Tine / Aménagement hydroélectrique	58'000.00		-		-	
700.39	Imputations internes		58'600.00		53'000.00		60'300.00
700.390.00	Frais administratifs imputés	10'000.00		12'000.00		12'000.00	
700.390.02	Frais véhicules imputés	1'000.00		1'000.00		-	
700.391.00	Intérêts passifs imputés	47'600.00		40'000.00		48'300.00	

PROTECTION & AMENAGEMENT DE L'ENVIRONNEMENT

		COMPTES 2006		BUDGET 2007		COMPTES 2007	
		Charges	Revenus	Charges	Revenus	Charges	Revenus
		Fr.	Fr.	Fr.	Fr.	Fr.	Fr.
Revenus de fonctionnement			76'036.30		68'000.00		73'752.10
700.43	Contributions de tiers		76'036.30		68'000.00		73'752.10
700.434.00	Taxes annuelles de l'eau potable		73'832.10		68'000.00		73'752.10
700.436.00	Travaux refacturés à des tiers		2'204.20		-		-
700.436.02	Encaissement APG-SUVA-AMAL		-		-		-
INVESTISSEMENT		224'188.45	51'126.50	105'000.00	-	350'177.35	15'944.75
Dépenses d'investissement		224'188.45		105'000.00		350'177.35	
700.50	Investissements propres	224'188.45		105'000.00		350'177.35	
700.501.00	Réseau d'eau potable	-		5'000.00		-	
700.501.05	Frenay-St-Gingolph / La Croix des Dames	176'961.75		100'000.00		206'440.45	
700.501.07	Route du Plan du Baril	-		-		38'043.40	
700.501.08	Route de Gouillon	13'065.95		-		-	
700.501.12	Rue du Stand	6'526.45		-		-	
700.501.33	Turbinage des eaux potables	7'500.00		-		105'693.50	
700.501.40	Installation chlorage	6'031.00		-		-	
700.501.50	Fontaines	14'103.30		-		-	
Recettes d'investissement			51'126.50		-		15'944.75
700.61	Contributions de tiers		50'072.50		-		15'944.75
700.610.00	Taxes de raccordement eau		50'072.50		-		6'944.75
700.610.33	Turbinage des eaux potables		-		-		9'000.00

PROTECTION & AMENAGEMENT DE L'ENVIRONNEMENT

		COMPTES 2006		BUDGET 2007		COMPTES 2007	
		Charges	Revenus	Charges	Revenus	Charges	Revenus
		Fr.	Fr.	Fr.	Fr.	Fr.	Fr.
700.63	<i>Facturation à des tiers</i>		1'054.00		-		-
700.639.08	Part. de privés / Route de Gouillon		1'054.00		-		-
71	ASSAINISSEMENT DES EAUX USEES	292'369.66	157'237.96	347'420.00	132'000.00	337'037.45	166'399.25
710	<u>Assainissement des eaux usées</u>	117'268.10	102'958.70	148'400.00	82'000.00	168'819.55	107'758.05
	FONCTIONNEMENT	117'268.10	102'958.70	148'400.00	82'000.00	168'819.55	107'758.05
	Charges de fonctionnement	117'268.10		148'400.00		168'819.55	
710.30	<i>Charges du personnel</i>	36'236.65		34'800.00		33'548.75	
710.300.00	Commissions	400.00		400.00		475.00	
710.301.00	Traitement du personnel	30'689.75		29'000.00		28'163.60	
710.303.00	Charges sociales AVS/AC	1'708.40		1'900.00		1'720.95	
710.303.02	Charges sociales AF	834.20		1'000.00		802.90	
710.304.00	Charges sociales LPP	1'888.65		1'750.00		1'726.80	
710.305.00	Charges sociales AAP/AANP	482.80		500.00		450.60	
710.305.02	Charges sociales AMAL	232.85		250.00		208.90	

PROTECTION & AMENAGEMENT DE L'ENVIRONNEMENT

	COMPTES 2006		BUDGET 2007		COMPTES 2007	
	Charges	Revenus	Charges	Revenus	Charges	Revenus
	Fr.	Fr.	Fr.	Fr.	Fr.	Fr.
710.31	Biens, services & marchandises		40'024.45	39'600.00	52'232.55	
710.312.00	Electricité	1'664.50	1'600.00	2'283.80		
710.313.04	Essence des véhicules & des machines	1'265.15	1'800.00	1'776.80		
710.314.00	Entretien du réseau & des installations	30'039.85	35'000.00	34'610.45		
710.315.02	Entretien des véhicules	-	-	3'486.45		
710.317.00	Frais de déplacement	120.00	150.00	120.00		
710.318.00	Téléalarme stations pompage	768.60	900.00	850.60		
710.318.02	Frais d'affranchissement	303.10	-	391.85		
710.318.03	Honoraires & prestations de tiers	500.00	150.00	-		
710.318.04	Assurances bâtiments & choses	137.60	-	138.10		
710.318.05	Assurance des véhicules	-	-	1'543.40		
710.318.12	Frais juridiques & contentieux	16.65	-	5.00		
710.319.20	Ajustement TVA (REDIP)	5'209.00	-	7'026.10		
710.330	Amortissements financiers		2'671.10	1'000.00	-	
710.330.09	Pertes sur débiteurs	2'671.10	1'000.00	-		
710.331	Amortissements comptables ordinaires		-8'664.10	47'000.00	53'679.05	
710.331.00	Réseau des eaux usées	-44'258.45	3'700.00	-7'658.15		
710.331.02	Fenalet / Réhabilitation conduites eaux usées	3'000.00	2'400.00	3'000.00		
710.331.03	Collecteur du Beau-Sîte	5'121.90	-	5'823.95		
710.331.04	Route du Plan du Baril	-	-	3'032.45		
710.331.05	Frenay-St-Gingolph / La Croix des Dames	27'472.45	40'900.00	47'066.30		
710.331.08	Route de Gouillon	-	-	2'414.50		
710.332	Amortissements comptables complémentaires		25'000.00	-	-	
710.332.05	Frenay-St-Gingolph / La Croix des Dames	25'000.00	-	-		

PROTECTION & AMENAGEMENT DE L'ENVIRONNEMENT

		COMPTES 2006		BUDGET 2007		COMPTES 2007	
		Charges	Revenus	Charges	Revenus	Charges	Revenus
		Fr.	Fr.	Fr.	Fr.	Fr.	Fr.
710.36	Subventions accordées	-		-		559.20	
710.363.00	Indemnités eaux usées	-		-		559.20	
710.39	Imputations internes	22'000.00		26'000.00		28'800.00	
710.390.00	Frais administratifs imputés	10'000.00		12'000.00		12'000.00	
710.390.02	Frais véhicules imputés	1'000.00		1'000.00		-	
710.391.00	Intérêts passifs imputés	11'000.00		13'000.00		16'800.00	
	Revenus de fonctionnement		102'958.70		82'000.00		107'758.05
710.43	Contributions de tiers		102'958.70		82'000.00		107'758.05
710.434.00	Taxes annuelles des eaux usées		102'958.70		82'000.00		99'580.35
710.436.00	Travaux refacturés à des tiers		-		-		8'177.70
	INVESTISSEMENT	235'282.20	106'845.30	195'000.00	-	253'337.20	-
	Dépenses d'investissement	235'282.20		195'000.00		253'337.20	
710.50	Investissements propres	235'282.20		195'000.00		253'337.20	
710.501.00	Réseau des eaux usées	10'312.45		-		-	
710.501.03	Collecteur du Beau-Sîte	50'121.90		-		8'823.95	
710.501.04	Route du Plan du Baril	-		-		21'032.45	
710.501.05	Frenay-St-Gingolph / La Croix des Dames	174'847.85		195'000.00		208'066.30	
710.501.08	Route de Gouillon	-		-		15'414.50	

PROTECTION & AMENAGEMENT DE L'ENVIRONNEMENT

		COMPTES 2006		BUDGET 2007		COMPTES 2007	
		Charges	Revenus	Charges	Revenus	Charges	Revenus
		Fr.	Fr.	Fr.	Fr.	Fr.	Fr.
	Recettes d'investissement		106'845.30		-		7'658.15
710.60	Contributions de tiers		106'845.30		-		7'658.15
710.610.00	Taxes de raccordement aux eaux usées		90'569.90		-		7'658.15
710.610.02	Frenay-St-Gingolph / La Croix des Dames		16'275.40		-		-
711	Step	165'427.91	54'279.26	191'600.00	50'000.00	158'124.65	58'641.20
	FONCTIONNEMENT	165'427.91	54'279.26	191'600.00	50'000.00	158'124.65	58'641.20
	Charges de fonctionnement	165'427.91		191'600.00		158'124.65	
711.30	Charges du personnel	57'679.90		55'500.00		54'517.90	
711.300.00	Commissions	300.00		300.00		300.00	
711.301.00	Traitement du personnel	49'207.30		47'200.00		46'398.60	
711.303.00	Charges sociales AVS/AC	2'726.30		3'100.00		2'811.45	
711.303.02	Charges sociales AF	1'331.25		1'500.00		1'311.85	
711.304.00	Charges sociales LPP	2'970.80		2'200.00		2'610.60	
711.305.00	Charges sociales AAP/AANP	770.80		800.00		741.80	
711.305.02	Charges sociales AMAL	373.45		400.00		343.60	

PROTECTION & AMENAGEMENT DE L'ENVIRONNEMENT

	COMPTES 2006		BUDGET 2007		COMPTES 2007	
	Charges	Revenus	Charges	Revenus	Charges	Revenus
	Fr.	Fr.	Fr.	Fr.	Fr.	Fr.
711.31 Biens, services & marchandises	66'379.96		65'600.00		51'906.75	
711.312.00 Electricité	7'842.55		6'500.00		6'277.95	
711.313.00 Matériel & produits d'entretien	14'033.70		15'000.00		10'009.30	
711.313.04 Essence des véhicules & des machines	1'368.70		1'500.00		1'376.30	
711.314.00 Entretien de la step	23'995.96		22'000.00		11'443.00	
711.317.00 Frais de déplacement	70.50		100.00		109.15	
711.318.00 Téléphone	799.50		800.00		597.50	
711.318.02 Frais d'affranchissement	-		-		60.00	
711.318.04 Assurances choses & R.C.	3'539.35		3'700.00		3'569.50	
711.318.10 Traitement & évacuation des boues	9'269.70		10'000.00		11'821.80	
711.318.11 Analyses des boues	5'460.00		6'000.00		6'367.25	
711.319.00 Cotisations à des associations	-		-		275.00	
711.331 Amortissements comptables ordinaires	20'668.05		32'500.00		28'000.00	
711.331.00 Step / Exutoire	20'668.05		32'500.00		28'000.00	
711.39 Imputations internes	20'700.00		38'000.00		23'700.00	
711.390.00 Frais administratifs imputés	10'000.00		12'000.00		15'000.00	
711.390.02 Frais véhicules imputés	1'000.00		1'000.00		-	
711.391.00 Intérêts passifs imputés	9'700.00		25'000.00		8'700.00	
Revenus de fonctionnement		54'279.26		50'000.00		58'641.20
711.45 Restitutions de collectivités publiques		53'748.20		50'000.00		58'527.10
711.452.00 Part. exploitation step / Mairie St-Gingolph France		53'748.20		50'000.00		58'527.10

PROTECTION & AMENAGEMENT DE L'ENVIRONNEMENT

		COMPTES 2006		BUDGET 2007		COMPTES 2007	
		Charges	Revenus	Charges	Revenus	Charges	Revenus
		Fr.	Fr.	Fr.	Fr.	Fr.	Fr.
711.46	Subventions acquises		531.06		-		114.10
711.469.00	Subventions de tiers		531.06		-		114.10
INVESTISSEMENT		-	282'331.95	-	-	-	-
Recettes d'investissement			282'331.95		-		-
711.61	Contributions de tiers		60'021.45		-		-
711.610.00	Récupération TVA		60'021.45		-		-
711.63	Facturations a des tiers		222'310.50		-		-
711.639.00	Part. aux invest. de la step / Mairie St-Gingolph France		222'310.50		-		-
712	Evacuation des eaux de surface	9'673.65	-	7'420.00	-	10'093.25	-
FONCTIONNEMENT		9'673.65	-	7'420.00	-	10'093.25	-
Charges de fonctionnement		9'673.65		7'420.00		10'093.25	
712.30	Charges du personnel	165.15		170.00		164.75	
712.300.00	Commissions	150.00		150.00		150.00	
712.303.00	Charges sociales AVS/AC	9.50		10.00		9.45	
712.303.02	Charges sociales AF	4.65		5.00		4.20	
712.305.00	Charges sociales AAP	1.00		5.00		1.10	

PROTECTION & AMENAGEMENT DE L'ENVIRONNEMENT

	COMPTES 2006		BUDGET 2007		COMPTES 2007	
	Charges	Revenus	Charges	Revenus	Charges	Revenus
	Fr.	Fr.	Fr.	Fr.	Fr.	Fr.
712.31 Biens, services & marchandises	40.00		50.00		40.00	
712.314.00 Entr. Réseau d'évacuation des eaux de surface	-		-		-	
712.317.00 Frais de déplacement	40.00		50.00		40.00	
712.331 Amortissements comptables ordinaires	9'468.50		7'200.00		9'888.50	
712.331.04 Route du Plan du Baril	-		-		3'631.30	
712.331.07 Chemin de l'Herbette	3'685.00		-		-	
712.331.10 Ancienne route du Frenay	-		2'500.00		2'082.20	
712.331.50 PGEE / Plan général d'évacuation des eaux	5'783.50		4'700.00		4'175.00	
INVESTISSEMENT	34'354.50	5'885.00	25'000.00	-	56'398.50	18'510.00
Dépenses d'investissement	34'354.50		25'000.00		56'398.50	
712.50 Investissements propres	34'354.50		25'000.00		56'398.50	
712.501.04 Route du Plan du Baril	-		-		26'631.30	
712.501.07 Chemin de l'Herbette	3'686.00		-		-	
712.501.10 Ancienne route du Frenay	-		25'000.00		20'082.20	
712.501.50 PGEE (Plan général d'évacuation des eaux)	30'668.50		-		9'685.00	
Recettes d'investissement		5'885.00		-		18'510.00
712.66 Subventions acquises		5'885.00		-		18'510.00
712.660.02 Subv. féd. PGEE (Plan général d'évacuat. eaux)		1'925.00		-		15'692.00
712.661.02 Subv. cant. PGEE (Plan général d'évacuat. eaux)		3'960.00		-		2'818.00

PROTECTION & AMENAGEMENT DE L'ENVIRONNEMENT

		COMPTES 2006		BUDGET 2007		COMPTES 2007	
		Charges	Revenus	Charges	Revenus	Charges	Revenus
		Fr.	Fr.	Fr.	Fr.	Fr.	Fr.
72	TRAITEMENT DES DECHETS	204'009.55	117'167.50	212'950.00	114'700.00	201'250.70	116'676.75
720	Traitement des déchets	156'953.55	117'167.50	159'950.00	114'700.00	158'632.40	116'676.75
	FONCTIONNEMENT	156'953.55	117'167.50	159'950.00	114'700.00	158'632.40	116'676.75
	Charges de fonctionnement	156'953.55		159'950.00		158'632.40	
<i>720.30</i>	<i>Charges du personnel</i>	<i>29'608.70</i>		<i>32'450.00</i>		<i>31'628.80</i>	
720.300.00	Commissions	300.00		400.00		300.00	
720.301.00	Traitement du personnel	25'107.10		27'000.00		26'695.65	
720.303.00	Charges sociales AVS/AC	1'403.90		1'750.00		1'625.60	
720.303.02	Charges sociales AF	685.30		900.00		757.55	
720.304.00	Charges sociales LPP	1'527.90		1'650.00		1'626.00	
720.305.00	Charges sociales AAP/AANP	394.00		500.00		426.70	
720.305.02	Charges sociales AMAL	190.50		250.00		197.30	

PROTECTION & AMENAGEMENT DE L'ENVIRONNEMENT

	COMPTES 2006		BUDGET 2007		COMPTES 2007	
	Charges	Revenus	Charges	Revenus	Charges	Revenus
	Fr.	Fr.	Fr.	Fr.	Fr.	Fr.
720.31	Biens, services & marchandises		88'881.80	94'700.00	94'203.60	
720.313.00	Achat de matériel	589.65	1'000.00		217.75	
720.313.04	Essence des véhicules & des machines	921.70	1'500.00		1'504.65	
720.314.00	Entretien de la décharge	-	1'000.00		-	
720.314.02	Entretien déchetterie	103.30	1'000.00		2'017.50	
720.315.00	Entretien des containers / Bennes	733.75	1'000.00		231.35	
720.315.02	Entretien des véhicules	-	-		1'206.00	
720.317.00	Frais de déplacement	60.00	100.00		60.00	
720.318.02	Frais d'affranchissement	52.75	-		619.95	
720.318.04	Assurances bâtiments & choses	55.05	100.00		55.25	
720.318.12	Frais juridiques & contentieux	16.70	-		5.00	
720.318.20	Transport, ramassage des ordures	59'422.50	62'000.00		60'226.95	
720.318.22	Transport, ramassage du verre	6'680.60	7'000.00		6'577.00	
720.318.24	Transport, ramassage de la ferraille	-	1'000.00		-	
720.318.26	Transport, ramassage du papier	6'032.10	7'000.00		4'533.80	
720.318.28	Transport, ramassage des déchets encombrants	5'959.95	6'000.00		6'068.20	
720.318.30	Transport, ramassage des huiles usagées	708.00	1'000.00		662.45	
720.318.32	Transport, ramassage des déchets verts & gravats	7'245.75	5'000.00		9'917.75	
720.319.10	Frais divers	300.00	-		300.00	
720.330	Amortissements financiers		1'370.00	1'000.00	-	
720.330.09	Pertes sur débiteurs	1'370.00	1'000.00		-	
720.331	Amortissements comptables ordinaires		20'493.05	15'300.00	16'000.00	
720.331.00	Décharge communale	1'999.00	200.00		-	
720.331.02	Déchetterie	12'286.05	10'400.00		11'000.00	
720.331.50	Containers / Bennes / Aménagement place	6'208.00	4'700.00		5'000.00	

PROTECTION & AMENAGEMENT DE L'ENVIRONNEMENT

		COMPTES 2006		BUDGET 2007		COMPTES 2007	
		Charges	Revenus	Charges	Revenus	Charges	Revenus
		Fr.	Fr.	Fr.	Fr.	Fr.	Fr.
720.39	<i>Imputations internes</i>	16'600.00		16'500.00		16'800.00	
720.390.00	Frais administratifs imputés	10'000.00		12'000.00		12'000.00	
720.390.02	Frais de véhicules imputés	1'000.00		1'000.00		-	
720.391.00	Intérêts passifs imputés	5'600.00		3'500.00		4'800.00	
	Revenus de fonctionnement		117'167.50		114'700.00		116'676.75
720.43	<i>Contributions de tiers</i>		112'567.50		110'300.00		111'845.75
720.434.00	Taxes de base des ordures ménagères		52'137.80		54'000.00		51'951.60
720.434.01	Taxes variables des ordures ménagères		59'409.70		55'000.00		59'544.15
720.434.02	Part. aux déchets encombrants		420.00		600.00		-
720.434.10	Location de la remorque communale		600.00		700.00		350.00
720.46	<i>Subventions acquises</i>		4'600.00		4'400.00		4'831.00
720.469.00	Subv. pour le recyclage du verre		4'600.00		4'400.00		4'831.00
	INVESTISSEMENT	77'894.05	-	-	-	-	-
	Dépenses d'investissement	77'894.05		-		-	
720.50	<i>Investissements propres</i>	77'894.05		-		-	
720.501.02	Déchetterie	69'286.05		-		-	
720.506.00	Containers / Bennes / Aménagement place	8'608.00		-		-	

PROTECTION & AMENAGEMENT DE L'ENVIRONNEMENT

		COMPTES 2006		BUDGET 2007		COMPTES 2007	
		Charges	Revenus	Charges	Revenus	Charges	Revenus
		Fr.	Fr.	Fr.	Fr.	Fr.	Fr.
721	<u>Usine d'incinération des ordures ménagères</u>	47'056.00	-	53'000.00	-	42'618.30	-
	FUNCTIONNEMENT	47'056.00	-	53'000.00	-	42'618.30	-
	Charges de fonctionnement	47'056.00		53'000.00		42'618.30	
721.35	<i>Dédommagements versés à des collectivités pub.</i>	47'056.00		53'000.00		42'618.30	
721.352.00	Incinération des ordures (Satom)	37'425.80		42'000.00		32'910.80	
721.352.01	Incinération des objets encombrants (Satom)	9'284.70		10'000.00		9'707.50	
721.352.02	Incinération du bois (Satom)	345.50		1'000.00		-	
74	CIMETIERES, CREMATOIRES & COLUMBARIUM	613.15	-	700.00	-	640.40	-
740	<u>Cimetières, crématoires & columbarium</u>	613.15	-	700.00	-	640.40	-
	FUNCTIONNEMENT	613.15	-	700.00	-	640.40	-
	Charges de fonctionnement	613.15		700.00		640.40	
740.35	<i>Dédommagements versés à des collectivités pub.</i>	613.15		700.00		640.40	
740.352.00	Part. à l'entretien cimetière	613.15		700.00		640.40	

PROTECTION & AMENAGEMENT DE L'ENVIRONNEMENT

		COMPTES 2006		BUDGET 2007		COMPTES 2007	
		Charges	Revenus	Charges	Revenus	Charges	Revenus
		Fr.	Fr.	Fr.	Fr.	Fr.	Fr.
75	CORRECTION DES EAUX	24'154.30	3'443.55	20'520.00	2'100.00	23'364.25	5'064.80
750	<u>Correction des eaux</u>	24'154.30	3'443.55	20'520.00	2'100.00	23'364.25	5'064.80
	FONCTIONNEMENT	24'154.30	3'443.55	20'520.00	2'100.00	23'364.25	5'064.80
	Charges de fonctionnement	24'154.30		20'520.00		23'364.25	
750.30	Charges du personnel	7'978.90		8'670.00		8'572.55	
750.300.00	Commissions	50.00		50.00		310.00	
750.301.00	Traitement du personnel	6'792.95		7'200.00		7'040.40	
750.303.00	Charges sociales AVS/AC	378.05		500.00		426.15	
750.303.02	Charges sociales AF	184.85		250.00		199.45	
750.304.00	Charges sociales LPP	414.90		450.00		432.00	
750.305.00	Charges sociales AAP/AANP	106.70		150.00		112.10	
750.305.02	Charges sociales AMAL	51.45		70.00		52.45	
750.31	Biens, services & marchandises	10'175.40		6'950.00		9'791.70	
750.312.00	Electricité	-		-		66.70	
750.314.00	Entretien du vallon de la Morges	3'811.20		-		992.05	
750.314.02	Entretien du quai & de la plage du lac Léman	5'053.20		5'500.00		7'529.95	
750.317.00	Frais de déplacement	20.00		50.00		20.00	
750.318.11	Analyse des eaux du Lac	630.00		800.00		630.00	
750.319.00	Cotisations associations	553.00		600.00		553.00	
750.319.10	Frais divers	108.00		-		-	

PROTECTION & AMENAGEMENT DE L'ENVIRONNEMENT

	COMPTES 2006		BUDGET 2007		COMPTES 2007	
	Charges	Revenus	Charges	Revenus	Charges	Revenus
	Fr.	Fr.	Fr.	Fr.	Fr.	Fr.
750.331 Amortissements comptables ordinaires	6'000.00		4'900.00		5'000.00	
750.331.00 Quai & plage	6'000.00		4'900.00		5'000.00	
	Revenus de fonctionnement			2'100.00		5'064.80
750.43 Contributions de tiers		204.80		-		-
750.436.00 Travaux refacturés à des tiers		204.80		-		-
750.46 Subventions acquises		3'238.75		2'100.00		5'064.80
750.461.00 Subventions quai & plage		3'238.75		1'800.00		4'959.80
750.461.01 Subventions déphosphatation		-		300.00		105.00
	INVESTISSEMENT		-	-	64'323.06	60'066.90
	Dépenses d'investissement		-	-	64'323.06	
750.50 Investissements propres		-		-	64'323.06	
750.501.02 Vallon de la Morge		-		-	64'323.06	
	Recettes d'investissement			-		60'066.90
750.66 Subventions acquises		-		-		60'066.90
750.660.02 Subv. féd. Vallon de la Morge		-		-		41'603.70
750.661.02 Subv. cant. Vallon de la Morge		-		-		18'463.20

PROTECTION & AMENAGEMENT DE L'ENVIRONNEMENT

		COMPTES 2006		BUDGET 2007		COMPTES 2007	
		Charges	Revenus	Charges	Revenus	Charges	Revenus
		Fr.	Fr.	Fr.	Fr.	Fr.	Fr.
76	PROTECTION CONTRE LES AVALANCHES & LES EBOUEMENTS	6'731.80	-	6'750.00	-	12'884.25	3'192.40
760	Protection avalanches & éboulements	6'731.80	-	6'750.00	-	12'884.25	3'192.40
	FONCTIONNEMENT	6'731.80	-	6'750.00	-	12'884.25	3'192.40
	Charges de fonctionnement	6'731.80		6'750.00		12'884.25	
760.30	Charges du personnel	110.10		-		60.00	
760.300.00	Commissions	100.00		-		60.00	
760.303.00	Charges sociales AVS/AC	6.35		-		-	
760.303.02	Charges sociales AF	3.10		-		-	
760.305.00	Charges sociales AAP	0.65		-		-	
760.31	Biens, services & marchandises	1'246.65		950.00		4'103.35	
760.311.02	Achat de matériel	236.70		-		-	
760.314.04	Entretien La Chaumény	-		-		3'192.40	
760.318.00	Téléalarme avalanche La Chaumény	606.95		600.00		607.95	
760.318.01	Téléalarme station météo du Grammont	303.00		350.00		303.00	
760.319.00	Cotisations à des associations	100.00		-		-	
760.331	Amortissements comptables ordinaires	5'375.05		5'800.00		8'720.90	
760.331.00	Station météo du Grammont	1'461.35		5'200.00		1'771.05	
760.331.01	La Chaumény / Détecteurs avalanches	1'100.00		600.00		1'000.00	
760.331.02	Ouvrage de protection des Ravines	2'813.70		-		4'620.25	
760.331.03	Défense contre les éléments naturels / Dépotoirs	-		-		1'329.60	

PROTECTION & AMENAGEMENT DE L'ENVIRONNEMENT

		COMPTES 2006		BUDGET 2007		COMPTES 2007	
		Charges	Revenus	Charges	Revenus	Charges	Revenus
		Fr.	Fr.	Fr.	Fr.	Fr.	Fr.
Revenus de fonctionnement			-		-		3'192.40
760.45	Restitutions de collectivités publiques		-		-		3'192.40
760.451.00	La Chaumény / Détecteurs avalanches		-		-		3'192.40
INVESTISSEMENT		140'831.50	154'030.55	-	-	45'102.80	32'381.90
Dépenses d'investissement		140'831.50		-		45'102.80	
760.50	Investissements propres	140'831.50		-		45'102.80	
760.501.00	Station météo Grammont	12'017.80		-		-	
760.501.02	Ouvrage de protection des Ravines	128'813.70		-		10'670.80	
760.501.03	Défense contre les éléments naturels	-		-		34'432.00	
Recettes d'investissement			154'030.55		-		32'381.90
760.66	Subventions acquises		154'030.55		-		32'381.90
760.660.00	Subv. féd. Station météo du Grammont		35'056.20		-		4'041.10
760.660.02	Subv. féd. Ouvrage de protection des Ravines		77'000.00		-		2'372.65
760.660.03	Subv. féd. défense contre les éléments naturels		-		-		13'772.80
760.661.00	Subv. cant. Station météo du Grammont		19'974.35		-		1'187.85
760.661.02	Subv. cant. Ouvrage de protection des Ravines		22'000.00		-		677.90
760.661.03	Subv. cant. défense contre les éléments naturels		-		-		10'329.60

PROTECTION & AMENAGEMENT DE L'ENVIRONNEMENT

		COMPTES 2006		BUDGET 2007		COMPTES 2007	
		Charges	Revenus	Charges	Revenus	Charges	Revenus
		Fr.	Fr.	Fr.	Fr.	Fr.	Fr.
78	PROTECTION DE L'ENVIRONNEMENT, AUTRES	18'802.10	1'933.00	17'150.00	-	25'186.20	-
780	Toilettes publiques	18'802.10	1'933.00	17'150.00	-	25'186.20	-
	FONCTIONNEMENT	18'802.10	1'933.00	17'150.00	-	25'186.20	-
	Charges de fonctionnement	18'802.10		17'150.00		25'186.20	
780.30	Charges du personnel	13'982.60		13'000.00		14'395.60	
780.300.00	Commissions	500.00		500.00		500.00	
780.301.00	Traitement du personnel	1'974.10		9'500.00		10'591.30	
780.301.01	Conciergerie	9'667.20		-		-	
780.301.02	Traitement du personnel auxiliaire	-		1'000.00		1'348.15	
780.303.00	Charges sociales AVS/AC	768.70		700.00		756.90	
780.303.02	Charges sociales AF	375.20		350.00		351.05	
780.304.00	Charges sociales LPP	402.95		650.00		583.20	
780.305.00	Charges sociales AAP/AANP	187.80		200.00		195.85	
780.305.02	Charges sociales AMAL	106.65		100.00		69.15	
780.31	Biens, services & marchandises	391.65		1'750.00		5'929.10	
780.312.00	Electricité	-137.75		-		120.80	
780.313.00	Matériel de nettoyage & d'entretien	6.60		500.00		2'934.00	
780.314.00	Entretien WC publics	306.65		1'000.00		2'656.25	
780.317.00	Frais de déplacement	125.00		150.00		125.00	
780.318.04	Assurances bâtiments & choses	91.15		100.00		93.05	

PROTECTION & AMENAGEMENT DE L'ENVIRONNEMENT

	COMPTES 2006		BUDGET 2007		COMPTES 2007	
	Charges	Revenus	Charges	Revenus	Charges	Revenus
	Fr.	Fr.	Fr.	Fr.	Fr.	Fr.
780.331 Amortissements comptables ordinaires	4'427.85		2'400.00		4'861.50	
780.331.00 WC publics	4'427.85		2'400.00		4'861.50	
Revenus de fonctionnement		1'933.00		-		-
780.43 Contributions de tiers		1'933.00		-		-
780.436.00 Encaissement APG/SUVA/AMAL		1'933.00		-		-
INVESTISSEMENT	27'427.85	-	-	-	1'861.50	-
Dépenses d'investissement	27'427.85		-		1'861.50	
780.50 Investissements propres	27'427.85		-		1'861.50	
780.503.00 WC publics	27'427.85		-		1'861.50	

PROTECTION & AMENAGEMENT DE L'ENVIRONNEMENT

		COMPTES 2006		BUDGET 2007		COMPTES 2007	
		Charges	Revenus	Charges	Revenus	Charges	Revenus
		Fr.	Fr.	Fr.	Fr.	Fr.	Fr.
79	AMENAGEMENT	35'618.36	15'845.45	20'600.00	8'700.00	24'500.00	11'018.70
790	Aménagement du territoire	35'618.36	15'845.45	15'600.00	8'700.00	19'500.00	11'018.70
	FONCTIONNEMENT	35'618.36	15'845.45	15'600.00	8'700.00	19'500.00	11'018.70
	Charges de fonctionnement	35'618.36		15'600.00		19'500.00	
790.30	Charges du personnel	4'477.60		5'000.00		5'408.95	
790.300.00	Commissions	4'185.00		4'500.00		5'000.00	
790.303.00	Charges sociales AVS-AC	182.35		300.00		261.75	
790.303.02	Charges sociales AF	88.90		150.00		116.90	
790.304.00	Charges sociales LPP	-		-		-	
790.305.00	Charges sociales AAP	20.10		50.00		30.30	
790.305.02	Charges sociales AMAL	1.25		-		-	
790.31	Biens, services & marchandises	5'722.30		3'000.00		2'356.40	
790.317.00	Frais de déplacement	450.00		500.00		505.80	
790.318.01	Mises à l'enquête publique	2'139.00		2'500.00		1'650.60	
790.318.02	Frais d'affranchissement	144.65		-		200.00	
790.318.03	Honoraires & prestations de tiers	300.00		-		-	
790.318.06	Géomètre officiel	2'688.65		-		-	
790.331	Amortissements comptables ordinaires	17'333.96		1'600.00		4'690.40	
790.331.00	Mensurations fédérales / Lot 4	3'291.96		600.00		1'769.40	
790.331.01	Mensurations fédérales / Lot 5	2'544.00		-		2'921.00	
790.331.02	Mensurations fédérales / Lot 3	8'999.00		800.00		-	
790.331.10	Cadastre forestier	2'499.00		200.00		-	

PROTECTION & AMENAGEMENT DE L'ENVIRONNEMENT

		COMPTES 2006		BUDGET 2007		COMPTES 2007	
		Charges	Revenus	Charges	Revenus	Charges	Revenus
		Fr.	Fr.	Fr.	Fr.	Fr.	Fr.
790.35	Dédommagements versés à des collectivités pub.	8'084.50		6'000.00		7'044.25	
790.351.00	Autorisations cantonales de bâtir	8'084.50		6'000.00		7'044.25	
	Revenus de fonctionnement		15'845.45		8'700.00		11'018.70
790.43	Contributions de tiers		15'845.45		8'700.00		11'018.70
790.431.00	Autorisations de bâtir		14'095.00		7'000.00		9'416.00
790.431.01	Mises à l'enquête publique		1'200.45		1'000.00		1'392.70
790.431.04	Vente de règlements des constructions		70.00		200.00		210.00
790.431.06	Permis d'habiter		480.00		500.00		-
	INVESTISSEMENT	111'951.85	58'115.89	-	-	6'499.50	15'809.10
	Dépenses d'investissement	111'951.85		-		6'499.50	
790.50	Investissements propres	111'951.85		-		6'499.50	
790.509.00	Mensurations fédérales / Lot 4	88'407.85		-		578.50	
790.509.01	Mensurations fédérales / Lot 5	23'544.00		-		5'921.00	
	Recettes d'investissement		58'115.89		-		15'809.10
790.61	Contributions de tiers		37'449.24		-		-
790.610.00	Part. privés mensurations fédérales / Lot 4		37'449.24		-		-

PROTECTION & AMENAGEMENT DE L'ENVIRONNEMENT

		COMPTES 2006		BUDGET 2007		COMPTES 2007	
		Charges	Revenus	Charges	Revenus	Charges	Revenus
		Fr.	Fr.	Fr.	Fr.	Fr.	Fr.
790.66	<i>Subventions acquises</i>		20'666.65		-		15'809.10
790.660.00	Subv.féd. mensurations fédérales / Lot 4		-		-		2'545.20
790.661.00	Subv.cant. mensurations fédérales / Lot 4		20'666.65		-		13'263.90
792	<u>Constructions logements</u>	-	-	5'000.00	-	5'000.00	-
	 FONCTIONNEMENT	-	-	5'000.00	-	5'000.00	-
	 Charges de fonctionnement	-		5'000.00		5'000.00	
792.36	<i>Subventions accordées</i>	-		5'000.00		5'000.00	
792.366.00	Subv. à la rénovation de bâtiment	-		5'000.00		5'000.00	

ECONOMIE PUBLIQUE

		COMPTES 2006		BUDGET 2007		COMPTES 2007	
		Charges	Revenus	Charges	Revenus	Charges	Revenus
		Fr.	Fr.	Fr.	Fr.	Fr.	Fr.
8	ECONOMIE PUBLIQUE	37'571.65	60'534.70	44'900.00	64'150.00	37'247.40	5'798.40
81	SYLVICULTURE	17'702.30	-	18'600.00	-	15'705.35	-
810	Sylviculture en général	17'702.30	-	18'600.00	-	15'705.35	-
	FONCTIONNEMENT	17'702.30	-	18'600.00	-	15'705.35	-
	Charges de fonctionnement	17'702.30		18'600.00		15'705.35	
<i>810.30</i>	<i>Charges du personnel</i>	<i>90.00</i>		<i>100.00</i>		-	
810.300.00	Commissions	90.00		100.00		-	
<i>810.31</i>	<i>Biens, services & marchandises</i>	-		-		<i>50.00</i>	
810.319.00	Cotisations à des associations	-		-		50.00	
<i>810.35</i>	<i>Dédommagements versés à des collectivités pub.</i>	<i>17'612.30</i>		<i>18'500.00</i>		<i>15'655.35</i>	
810.352.00	Police de la forêt	17'612.30		18'500.00		15'655.35	

ECONOMIE PUBLIQUE

		COMPTES 2006		BUDGET 2007		COMPTES 2007	
		Charges	Revenus	Charges	Revenus	Charges	Revenus
		Fr.	Fr.	Fr.	Fr.	Fr.	Fr.
83	TOURISME	19'769.35	4'020.00	26'250.00	4'150.00	21'492.05	5'798.40
830	Société de développement	19'769.35	4'020.00	26'250.00	4'150.00	21'492.05	5'798.40
	FONCTIONNEMENT	19'769.35	4'020.00	26'250.00	4'150.00	21'492.05	5'798.40
	Charges de fonctionnement	19'769.35		26'250.00		21'492.05	
830.30	Charges du personnel	13'161.35		13'850.00		14'998.60	
830.300.00	Commissions	200.00		200.00		200.00	
830.301.00	Traitement de l'office du Tourisme	11'574.60		12'000.00		13'247.00	
830.303.00	Charges sociales AVS/AC	747.55		900.00		840.35	
830.303.02	Charges sociales AF	364.90		450.00		388.85	
830.305.00	Charges sociales AAP/AANP	185.00		200.00		220.50	
830.305.02	Charges sociales AMAL	89.30		100.00		101.90	
830.31	Biens, services & marchandises	6'608.00		12'400.00		6'493.45	
830.314.00	Entretien des bâtiments	306.65		1'000.00		204.45	
830.317.00	Frais de déplacements	60.00		100.00		60.00	
830.318.06	Promotion du tourisme	4'961.35		10'000.00		5'304.00	
830.319.00	Cotisations à des associations	1'280.00		1'300.00		925.00	
	Revenus de fonctionnement		4'020.00		4'150.00		5'798.40
830.43	Contributions de tiers		4'020.00		4'150.00		5'798.40
830.431.00	Part. de la SD au salaire de l'OT		1'870.00		2'000.00		2'680.00
830.431.01	Part. de la SGA		2'150.00		2'150.00		2'150.00
830.439.00	Refacturations diverses à des tiers		-		-		968.40

ECONOMIE PUBLIQUE

		COMPTES 2006		BUDGET 2007		COMPTES 2007	
		Charges	Revenus	Charges	Revenus	Charges	Revenus
		Fr.	Fr.	Fr.	Fr.	Fr.	Fr.
86	ENERGIE	100.00	56'514.70	50.00	60'000.00	50.00	-
860	<u>Electricité</u>	100.00	56'514.70	50.00	60'000.00	50.00	-
	FONCTIONNEMENT	100.00	56'514.70	50.00	60'000.00	50.00	-
	Charges de fonctionnement	100.00		50.00		50.00	
<i>860.31</i>	<i>Biens, services & marchandises</i>	<i>100.00</i>		<i>50.00</i>		<i>50.00</i>	
860.319.00	Cotisations à des associations	100.00		50.00		50.00	
	Revenus de fonctionnement		56'514.70		60'000.00		-
<i>860.41</i>	<i>Patentes & concessions</i>		<i>56'514.70</i>		<i>60'000.00</i>		-
860.410.00	Redevances électriques de la SEBV		56'514.70		60'000.00		-

FINANCES & IMPOTS

		COMPTES 2006		BUDGET 2007		COMPTES 2007	
		Charges	Revenus	Charges	Revenus	Charges	Revenus
		Fr.	Fr.	Fr.	Fr.	Fr.	Fr.
9	FINANCES & IMPOTS	344'424.90	2'617'152.07	272'110.00	2'155'810.00	251'323.16	2'655'567.51
90	IMPÔTS	108'389.65	2'343'484.65	38'000.00	1'905'500.00	29'112.60	2'318'646.23
900	Impôt personnes physiques	102'102.70	2'149'977.25	33'000.00	1'768'000.00	23'226.30	2'111'438.05
	FONCTIONNEMENT	102'102.70	2'149'977.25	33'000.00	1'768'000.00	23'226.30	2'111'438.05
	Charges de fonctionnement	102'102.70		33'000.00		23'226.30	
900.31	Biens, services & marchandises	3'190.15		3'000.00		8'001.85	
900.318.02	Frais d'affranchissement	940.00		1'000.00		1'000.00	
900.318.12	Frais juridiques & contentieux	2'250.15		2'000.00		6'901.85	
900.319.00	Cotisations à des associations	-		-		100.00	
900.330	Amortissements financiers	98'912.55		30'000.00		15'224.45	
900.330.09	Pertes sur débiteurs	98'912.55		30'000.00		15'224.45	
	Revenus de fonctionnement		2'149'977.25		1'768'000.00		2'111'438.05
900.400	Impôt sur le revenu & sur la fortune		2'081'773.65		1'709'500.00		1'996'386.50
900.400.00	Impôt sur le revenu des personnes physiques		1'814'818.80		1'560'000.00		1'629'883.80
900.400.01	Remises sur impôts & non-valeurs		-14'727.25		-5'000.00		-244.75
900.400.03	Impôt sur la fortune des personnes physiques		276'700.50		150'000.00		320'536.20
900.400.04	Impôt personnel		4'981.60		4'500.00		5'577.10
900.400.05	Impôt à forfait		-		-		40'634.15

FINANCES & IMPOTS

	COMPTES 2006		BUDGET 2007		COMPTES 2007			
	Charges	Revenus	Charges	Revenus	Charges	Revenus		
	Fr.	Fr.	Fr.	Fr.	Fr.	Fr.		
900.402	Impôt foncier			66'767.50		58'000.00		109'336.35
900.402.00	Impôt fonciers sur les personnes physiques			48'454.50		45'000.00		90'562.80
900.402.02	Impôt sur les immeubles bâtis (art. 188 LF)			18'313.00		13'000.00		18'773.55
900.43	Contributions de tiers			1'436.10		500.00		5'715.20
900.431.02	Frais de recouvrements récupérés			1'436.10		500.00		5'715.20
901	<u>Impôt personnes morales</u>		210.75	55'474.20	-	48'000.00	699.30	72'687.90
	 FONCTIONNEMENT		210.75	55'474.20	-	48'000.00	699.30	72'687.90
	Charges de fonctionnement		210.75		-		699.30	
901.31	Biens, services & marchandises		210.75		-		699.30	
901.318.02	Frais d'affranchissement		58.90		-		334.25	
901.318.12	Frais juridiques & contentieux		151.85		-		365.05	
	Revenus de fonctionnement			55'474.20		48'000.00		72'687.90
901.401	Impôt sur le bénéfice & sur le capital			42'612.05		35'000.00		51'138.75
901.401.00	Impôt sur le bénéfice des sociétés			26'400.30		20'000.00		32'033.30
901.401.02	Impôt sur le capital des sociétés			16'211.75		15'000.00		19'105.45

FINANCES & IMPOTS

	COMPTES 2006		BUDGET 2007		COMPTES 2007	
	Charges	Revenus	Charges	Revenus	Charges	Revenus
	Fr.	Fr.	Fr.	Fr.	Fr.	Fr.
909.406	Impôts sur la propriété & sur la dépense			5'243.00	4'500.00	3'910.00
909.406.00	Impôt sur les chiens			5'243.00	4'500.00	3'910.00
909.409	Autres impôts			40'650.45	45'000.00	35'895.38
909.409.00	Impôt à la source			21'364.70	25'000.00	19'539.88
909.409.01	Impôt sur les travailleurs frontaliers			19'285.75	20'000.00	16'355.50
92	PEREQUATION FINANCIERE		13'158.45	50'000.00	15'000.00	-
920	Péréquation financière		13'158.45	50'000.00	15'000.00	-
	FONCTIONNEMENT		13'158.45	50'000.00	15'000.00	-
	Charges de fonctionnement		13'158.45		15'000.00	14'886.75
920.34	Parts à des contributions sans affectation		13'158.45		15'000.00	14'886.75
920.341.00	Alimentation du fonds de péréquation		13'158.45		15'000.00	14'886.75
	Revenus de fonctionnement			50'000.00	-	50'000.00
920.44	Parts à des recettes & contributions sans affectation			50'000.00	-	50'000.00
920.444.02	Répartition du fonds spécial de péréquation financière			50'000.00	-	50'000.00

FINANCES & IMPOTS

		COMPTES 2006		BUDGET 2007		COMPTES 2007	
		Charges	Revenus	Charges	Revenus	Charges	Revenus
		Fr.	Fr.	Fr.	Fr.	Fr.	Fr.
93	QUOTES-PARTS AUX RECETTES	17'024.30	-	13'800.00	-	15'697.00	55'847.80
931	<u>Part communale aux impôts cantonaux</u>	17'024.30	-	13'800.00	-	15'697.00	-
	FONCTIONNEMENT	17'024.30	-	13'800.00	-	15'697.00	-
	Charges de fonctionnement	17'024.30		13'800.00		15'697.00	
<i>931.35</i>	<i>Dédommagements versés à des collectivités pub.</i>	17'024.30		13'800.00		15'697.00	
931.351.00	Part cantonale à l'impôt sur les chiens	2'175.00		1'800.00		1'690.00	
931.352.00	Impôt sur les immeubles bâtis (Art. 188 LF)	14'849.30		12'000.00		14'007.00	
932	<u>Part des communes aux régales & patentes</u>	-	-	-	-	-	55'847.80
	FONCTIONNEMENT	-	-	-	-	-	55'847.80
	Revenus de fonctionnement		-		-		55'847.80
<i>932.41</i>	<i>Patentes & concessions</i>		-		-		55'847.80
932.411.00	Redevances électriques de la Romande Energie		-		-		55'847.80

FINANCES & IMPOTS

		COMPTES 2006		BUDGET 2007		COMPTES 2007	
		Charges	Revenus	Charges	Revenus	Charges	Revenus
		Fr.	Fr.	Fr.	Fr.	Fr.	Fr.
94	GERANCE DE LA FORTUNE & DES DETTES	205'852.50	223'667.42	205'310.00	250'310.00	191'626.81	231'073.48
940	Intérêts	127'776.02	151'493.82	137'500.00	167'300.00	112'308.76	148'151.53
	FONCTIONNEMENT	127'776.02	151'493.82	137'500.00	167'300.00	112'308.76	148'151.53
	Charges de fonctionnement	127'776.02		137'500.00		112'308.76	
940.31	Biens, services & marchandises	3'261.62		5'500.00		5'045.96	
940.318.00	Frais CCP	2'959.24		5'000.00		4'647.80	
940.318.01	Frais bancaires	302.38		500.00		398.16	
940.32	Intérêts passifs	124'514.40		132'000.00		107'262.80	
940.322.00	Intérêts des comptes consolidés	107'673.40		120'000.00		90'395.95	
940.329.00	Intérêts rémunérateurs sur impôts	4'310.15		4'000.00		2'383.40	
940.329.01	Intérêts compensatoires sur impôts (remboursement)	12'530.85		8'000.00		14'483.45	
	Revenus de fonctionnement		151'493.82		167'300.00		148'151.53
940.42	Revenus de biens		47'698.82		25'300.00		39'606.53
940.421.00	Intérêts de retard récupérés (moratoires)		44'851.55		25'000.00		38'784.90
940.421.05	Intérêts des comptes courants et placements		2'847.27		300.00		821.63
940.43	Contributions de tiers		695.00		500.00		745.00
940.439.00	Part. cant. aux états des titres / Impôts		695.00		500.00		745.00

FINANCES & IMPOTS

	COMPTES 2006		BUDGET 2007		COMPTES 2007	
	Charges	Revenus	Charges	Revenus	Charges	Revenus
	Fr.	Fr.	Fr.	Fr.	Fr.	Fr.
940.49 <i>Imputations internes</i>		103'100.00		141'500.00		107'800.00
940.491.00 Part eau potable aux intérêts passifs		47'600.00		40'000.00		48'300.00
940.491.02 Part eaux usées aux intérêts passifs		11'000.00		13'000.00		16'800.00
940.491.04 Part step aux intérêts passifs		9'700.00		25'000.00		8'700.00
940.491.06 Part traitement ordures aux intérêts passifs		5'600.00		3'500.00		4'800.00
940.491.08 Part imm. Beau-Site aux intérêts passifs		29'200.00		30'000.00		29'200.00
940.491.10 Part bâtiment scolaire aux intérêts		-		30'000.00		-
942 <u>Immeubles du patrimoine financier</u>	78'076.48	72'173.60	67'810.00	83'010.00	79'318.05	82'921.95
FUNCTIONNEMENT	78'076.48	72'173.60	67'810.00	83'010.00	79'318.05	82'921.95
Charges de fonctionnement	78'076.48		67'810.00		79'318.05	
942.30 <i>Charges du personnel</i>		7'260.45		11'660.00		9'547.65
942.300.00 Commissions		100.00		100.00		100.00
942.301.00 Traitement du personnel		6'146.50		8'200.00		8'095.55
942.301.01 Conciergerie		-		1'800.00		-
942.303.00 Charges sociales AVS/AC		365.50		550.00		498.95
942.303.02 Charges sociales AF		178.40		280.00		232.95
942.304.00 Charges sociales LPP		327.65		500.00		427.80
942.305.00 Charges sociales AAP/AANP		96.40		150.00		131.55
942.305.02 Charges sociales AMAL		46.00		80.00		60.85

FINANCES & IMPOTS

		COMPTES 2006		BUDGET 2007		COMPTES 2007	
		Charges	Revenus	Charges	Revenus	Charges	Revenus
		Fr.	Fr.	Fr.	Fr.	Fr.	Fr.
942.31	<i>Biens, services & marchandises</i>	13'399.78		16'450.00		17'967.55	
942.312.00	Electricité	421.63		600.00		322.35	
942.312.01	Combustible	6'806.15		7'000.00		8'199.00	
942.314.00	Frais d'entretien de l'immeuble	3'355.30		5'000.00		6'635.25	
942.317.00	Frais de déplacement	54.70		50.00		74.50	
942.318.04	Assurances choses & RC	2'762.00		2'800.00		2'736.45	
942.318.12	Honoraires & prestations de tiers	-		1'000.00		-	
942.330	<i>Amortissements financiers</i>	23'216.25		-		15'602.85	
942.330.00	Beau-Sîte	22'216.25		-		8'602.85	
942.330.10	Titres	1'000.00		-		7'000.00	
942.330.20	Biens culturels / Tableaux	-		-		-	
942.331	<i>Amortissements comptables ordinaires</i>	-		2'700.00		-	
942.331.00	Beau-Sîte	-		900.00		-	
942.331.01	Achat / vente de terrains	-		1'800.00		-	
942.39	<i>Imputations internes</i>	34'200.00		37'000.00		36'200.00	
942.390.00	Frais administratifs imputés	5'000.00		7'000.00		7'000.00	
942.391.00	Intérêts passifs imputés	29'200.00		30'000.00		29'200.00	

FINANCES & IMPOTS

		COMPTES 2006		BUDGET 2007		COMPTES 2007	
		Charges	Revenus	Charges	Revenus	Charges	Revenus
		Fr.	Fr.	Fr.	Fr.	Fr.	Fr.
Revenus de fonctionnement			72'173.60		83'010.00		82'921.95
942.42	Revenus de biens		72'173.60		83'010.00		82'921.95
942.422.00	Produit des actions BCVs		137.50		100.00		150.00
942.422.01	Produit des actions SEBV		16'800.00		16'800.00		16'800.00
942.422.02	Produits des actions FMV		1'155.00		1'100.00		1'155.00
942.422.03	Produits des parts sociales BR H-L		12.00		10.00		12.00
942.423.00	Produits des immeubles		48'973.10		60'000.00		59'804.95
942.423.01	Location de parcelles		5'096.00		5'000.00		5'000.00
INVESTISSEMENT		23'216.25	-	-	-	-	-
Dépenses d'investissement		23'216.25		-		-	
942.50	Investissements propres	23'216.25		-		-	
942.503.00	Travaux Imm. Beau-Sîte	22'216.25		-		-	
942.509.10	Achat de titres	1'000.00		-		-	

RECAPITULATION DU COMPTE FONCTIONNEMENT

CLASSE	DESIGNATION	COMPTES 2006		BUDGET 2007		COMPTES 2007	
		Charges	Revenus	Charges	Revenus	Charges	Revenus
N°	FONCTIONNEMENT MENAGE ORDINAIRE	Fr.	Fr.	Fr.	Fr.	Fr.	Fr.
0	Administration générale	381'983.35	46'753.80	334'950.00	55'500.00	360'975.65	59' 834.35
011	Législatif	18'216.15	-	18'620.00	-	19'200.95	-
012	Exécutif	21'187.10	-	36'230.00	-	35'546.70	-
029	Administration générale, divers	342'580.10	46'753.80	280'100.00	55'500.00	306'228.00	59'834.35
1	Sécurité publique	229'637.65	72'623.05	233'925.00	37'350.00	236'643.55	64' 099.35
100	Cadastre, poids & mesures	14'389.70	7'641.00	20'240.00	8'000.00	25'954.25	6'885.30
102	Police habitant & bureau étrangers	8'478.10	14'349.10	8'670.00	13'200.00	8'717.30	13'717.80
113	Corps de la police locale	60'753.90	3'650.45	89'385.00	3'950.00	85'145.75	3'856.10
120	Juge de commune	3'211.15	-	3'595.00	-	3'398.35	-
122	Chambre pupillaire & tuteur	12'163.75	760.00	10'400.00	1'000.00	9'819.00	13'590.00
140	Police du feu	69'872.05	12'165.50	73'330.00	10'000.00	68'062.05	13'118.15
151	Instruction	123.95	-	1'000.00	-	538.85	-
160	Protection civile	58'278.20	34'057.00	25'270.00	1'200.00	34'769.75	12'932.00
161	Autres tâches civiles de protection de la population	2'366.85	-	2'035.00	-	238.25	-
2	Enseignement & formation	985'913.05	482'320.00	670'280.00	25'100.00	950'925.85	46 3'351.15
210	Ecoles enfantines & primaires	723'427.75	323'122.25	567'080.00	23'100.00	672'847.45	301'098.95
211	Ecole secondaire du 1er degré - Cycle d'orientation	250'371.35	155'672.75	95'000.00	-	257'134.90	152'487.20
220	Ecoles spécialisées	12'113.95	3'525.00	8'200.00	2'000.00	19'718.20	9'765.00
239	Autres tâches liées à la formation professionnelle	-	-	-	-	1'225.30	-
3	Culture, loisirs & culte	126'467.25	1'784.25	97'870.00	3'000.00	122'898.71	8'453.85
300	Bibliothèque	11'755.90	800.00	10'920.00	500.00	15'201.55	661.00
303	Sociétés locales	17'741.14	984.25	13'080.00	2'500.00	19'402.70	7'792.85
309	Autres tâches culturelles	2'511.45	-	2'500.00	-	3'742.80	-
320	Médias	800.00	-	800.00	-	800.00	-
330	Parcs publics & chemins pédestres	59'709.70	-	44'170.00	-	55'349.85	-
390	Eglise catholique romaine	24'534.91	-	16'900.00	-	17'754.31	-
391	Eglise réformée évangélique	9'414.15	-	9'500.00	-	10'647.50	-

RECAPITULATION DU COMPTE FONCTIONNEMENT

CLASSE	DESIGNATION	COMPTES 2006		BUDGET 2007		COMPTES 2007	
		Charges	Revenus	Charges	Revenus	Charges	Revenus
N°		Fr.	Fr.	Fr.	Fr.	Fr.	Fr.
	FONCTIONNEMENT MENAGE ORDINAIRE						
4	Santé	51'176.80	0.00	45'280.00	0.00	41'213.20	0.00
400	Hôpitaux	791.10	-	845.00	-	740.80	-
440	Centre médico-social régional	42'241.55	-	38'435.00	-	32'618.55	-
460	Prophylaxie dentaire	7'049.65	-	6'000.00	-	5'999.55	-
470	Contrôle des denrées alimentaires	1'094.50	-	-	-	1'854.30	-
5	Prévoyance sociale	254'187.00	89'340.00	319'020.00	104'000.00	365'372.55	175'355.90
500	Agence AVS	-	3'159.35	-	3'000.00	-	3'225.95
501	Part communale à la contribution du canton	46'351.30	-	58'000.00	-	55'838.35	-
520	Assurance-maladie	12'190.00	-	16'000.00	-	13'950.00	-
530	Prestations complémentaires AVS / AI	39'533.75	-	60'000.00	-	51'080.70	-
550	Handicapés	8'468.15	-	11'100.00	-	9'723.55	-
580	Aide sociale individuelle	122'665.30	85'534.65	141'020.00	100'000.00	205'234.70	171'489.95
581	Subventions aux institutions sociales	573.50	-	800.00	-	-	-
582	Fonds cantonal pour l'emploi	11'950.20	-	15'000.00	-	13'481.10	-
589	Autres tâches d'assistance	12'454.80	646.00	17'100.00	1'000.00	16'064.15	640.00
6	Trafic	435'921.80	70'894.80	442'815.00	42'140.00	482'315.10	47'254.80
610	Routes cantonales	68'202.00	-	66'000.00	-	72'075.20	-
620	Réseau des routes communales	322'052.20	37'782.55	309'550.00	9'200.00	342'052.80	17'122.80
621	Parking	12'726.45	33'112.25	18'265.00	32'940.00	18'753.65	30'132.00
650	Entreprises de trafic régional	32'941.15	-	49'000.00	-	49'433.45	-
7	Protection & aménagement de l'environnement	933'178.97	371'663.76	877'410.00	325'500.00	966'147.90	376'104.00
700	Approvisionnement & alimentation en eau potable	350'880.05	76'036.30	251'320.00	68'000.00	341'284.65	73'752.10
710	Assainissement des eaux usées	117'268.10	102'958.70	148'400.00	82'000.00	168'819.55	107'758.05
711	Step	165'427.91	54'279.26	191'600.00	50'000.00	158'124.65	58'641.20
712	Evacuation des eaux de surface	9'673.65	-	7'420.00	-	10'093.25	-
720	Traitement des déchets	156'953.55	117'167.50	159'950.00	114'700.00	158'632.40	116'676.75

RECAPITULATION DU COMPTE FONCTIONNEMENT

CLASSE	DESIGNATION	COMPTES 2006		BUDGET 2007		COMPTES 2007	
		Charges	Revenus	Charges	Revenus	Charges	Revenus
N°	FONCTIONNEMENT MENAGE ORDINAIRE	Fr.	Fr.	Fr.	Fr.	Fr.	Fr.
<i>7 (suite)</i>	Protection & aménagement de l'environnement						
721	Usine d'incinération des ordures ménagères	47'056.00	-	53'000.00	-	42'618.30	-
740	Cimetières, crématoires & columbariums	613.15	-	700.00	-	640.40	-
750	Correction des eaux	24'154.30	3'443.55	20'520.00	2'100.00	23'364.25	5'064.80
760	Protection contre les avalanches & les éboulements	6'731.80	-	6'750.00	-	12'884.25	3'192.40
780	Toilettes publiques	18'802.10	1'933.00	17'150.00	-	25'186.20	-
790	Aménagement du territoire	35'618.36	15'845.45	15'600.00	8'700.00	19'500.00	11'018.70
792	Constructions logements	-	-	5'000.00	-	5'000.00	-
8	Economie publique	37'571.65	60'534.70	44'900.00	64'150.00	37'247.40	5'798.40
810	Sylviculture en général	17'702.30	-	18'600.00	-	15'705.35	-
830	Société de développement	19'769.35	4'020.00	26'250.00	4'150.00	21'492.05	5'798.40
860	Electricité	100.00	56'514.70	50.00	60'000.00	50.00	-
9	Finances & impôts	344'424.90	2'617'152.07	272'110.00	2'155'810.00	251'323.16	2'655'567.51
900	Impôt personnes physiques	102'102.70	2'149'977.25	33'000.00	1'768'000.00	23'226.30	2'111'438.05
901	Impôt personnes morales	210.75	55'474.20	-	48'000.00	699.30	72'687.90
909	Autres impôts	6'076.20	138'033.20	5'000.00	89'500.00	5'187.00	134'520.28
920	Péréquation financière	13'158.45	50'000.00	15'000.00	-	14'886.75	50'000.00
931	Quotes-parts aux recettes	17'024.30	-	13'800.00	-	15'697.00	-
932	Part des communes aux régales & patentes	-	-	-	-	-	55'847.80
940	Intérêts	127'776.02	151'493.82	137'500.00	167'300.00	112'308.76	148'151.53
942	Immeubles du patrimoine financier	78'076.48	72'173.60	67'810.00	83'010.00	79'318.05	82'921.95
	Total des charges / revenus de fonctionnement	3'780'462.42	3'813'066.43	3'338'560.00	2'812'550.00	3'815'063.07	3'855'819.31
	Excédent de charges / revenus de fonctionnement	32'604.01	-	-	526'010.00	40'756.24	-
	Déduction des amortissements comptables ordinaires & complémentaires du compte de fonctionnement	655'558.96	-	633'100.00	-	657'635.15	-
	Marge d'auto-financement	688'162.97	-	107'090.00	-	698'391.39	-

TABLEAU DES CHARGES & REVENUS DE FONCTIONNEMENT PAR NATURE - COMPTES 2007

Classe	Charges de fonctionnement par nature	TOTAL GENERAL	Administration générale	Sécurité publique	Enseignement & formation	Culture, loisirs & culte	Santé	Prévoyance sociale	Trafic	Protection & amén. de l'environ.	Economie publique	Finances & impôts
3	CHARGES	3'815'063.07	360'975.65	236'643.55	950'925.85	122'898.71	41'213.20	365'372.55	482'315.10	966'147.90	37'247.40	251'323.16
30	Charges du personnel	1'401'760.35	227'507.05	64'906.65	746'839.10	40'683.40	2'293.50	1'925.30	116'793.75	176'265.35	14'998.60	9'547.65
300	Autorités & commissions	47'829.65	19'462.15	10'769.50	4'170.00	330.00	2'100.00	1'803.00	1'400.00	7'495.00	200.00	100.00
301	Personnel administratif & d'exploitation	559'848.65	179'158.20	51'204.00	29'784.20	35'582.30	-	-	99'069.55	143'707.85	13'247.00	8'095.55
302	Personnel enseignant	586'132.30	-	-	586'132.30	-	-	-	-	-	-	-
303	Assurances sociales	103'060.10	16'339.45	2'419.95	56'836.40	3'000.55	190.55	112.50	8'935.80	13'263.80	1'229.20	731.90
304	Caisses de pensions & de prévoyance	82'724.75	8'213.50	-	59'487.25	1'006.80	-	-	5'172.00	8'417.40	-	427.80
305	Assurance maladie & accident	22'164.90	4'333.75	513.20	10'428.95	763.75	2.95	9.80	2'216.40	3'381.30	322.40	192.40
309	Autres charges du personnel	0.00	-	-	-	-	-	-	-	-	-	-
31	Biens, services & marchandises	659'029.26	105'492.10	37'867.75	92'620.10	46'225.35	721.00	10'096.50	87'961.90	234'549.45	6'593.45	36'901.66
310	Fournitures scolaires, de bureau & imprimés	36'946.00	21'273.55	148.00	12'837.75	2'686.70	-	-	-	-	-	-
311	Mobilier, véhicules & machines	19'612.65	547.00	-	699.80	1'289.00	-	-	17'076.85	-	-	-
312	Eau, énergie & combustibles	63'413.40	9'429.90	1'543.20	10'047.25	1'958.70	-	-	21'611.25	10'301.75	-	8'521.35
313	Autres marchandises	38'265.35	3'954.00	3'724.35	8'044.60	672.30	-	640.00	1'805.80	19'424.30	-	-
314	Entretien d'immeubles, routes & divers	133'581.05	1'925.75	1'019.80	15'179.20	19'084.85	-	-	19'302.40	70'229.35	204.45	6'635.25
315	Entretien d'objets mobiliers	47'491.20	16'960.40	3'088.25	4'425.60	-	-	-	16'962.45	6'054.50	-	-
316	Loyers, fermages & redevances d'utilisation	18'017.55	4'200.00	-	-	8'000.00	-	-	5'817.55	-	-	-
317	Dédommagements	28'217.22	2'213.95	1'204.10	17'019.00	5'805.72	115.00	320.00	325.00	1'079.95	60.00	74.50
318	Honoraires & prestations de services	247'318.71	36'703.95	25'371.05	23'631.50	4'728.95	-	8'236.50	2'586.70	119'185.50	5'304.00	21'570.56
319	Frais divers	26'166.13	8'283.60	1'769.00	735.40	1'999.13	606.00	900.00	2'473.90	8'274.10	1'025.00	100.00
32	Intérêts passifs	107'262.80	-	-	-	-	-	-	-	-	-	107'262.80
322	Dettes à moyen & long terme	90'395.95	-	-	-	-	-	-	-	-	-	90'395.95
329	Autres intérêts passifs	16'866.85	-	-	-	-	-	-	-	-	-	16'866.85
33	Amortissements	688'462.45	27'976.50	26'275.30	34'000.00	13'850.00	-	-	185'662.40	369'870.95	-	30'827.30
330	Amortissements patrimoine financier	30'827.30	-	-	-	-	-	-	-	-	-	30'827.30
331	Amortissements ordinaires patrimoine administratif	657'635.15	27'976.50	26'275.30	34'000.00	13'850.00	-	-	185'662.40	369'870.95	-	-
332	administratif	0.00	-	-	-	-	-	-	-	-	-	-
34	Parts & contributions sans affectation	14'886.75	-	-	-	-	-	-	-	-	-	14'886.75
341	Canton	14'886.75	-	-	-	-	-	-	-	-	-	14'886.75
35	Dédommagements à des collectivités publiques	301'449.85	-	95'693.85	77'466.65	-	32'199.15	14'434.90	-	50'302.95	15'655.35	15'697.00
351	Canton	26'357.65	-	-	3'188.50	-	-	14'434.90	-	7'044.25	-	1'690.00
352	Communes	275'092.20	-	95'693.85	74'278.15	-	32'199.15	-	-	43'258.70	15'655.35	14'007.00
36	Subventions accordées	463'511.61	-	-	-	21'639.96	5'999.55	338'915.85	91'397.05	5'559.20	-	-
361	Cantons	241'144.15	-	-	-	-	-	150'672.10	90'472.05	-	-	-
362	Communes	10'839.96	-	-	-	10'839.96	-	-	-	-	-	-
363	Etablissements communaux	559.20	-	-	-	-	-	-	-	559.20	-	-
364	Entreprises semi-publiques	925.00	-	-	-	-	-	-	925.00	-	-	-
365	Institutions privées	16'799.55	-	-	-	10'800.00	5'999.55	-	-	-	-	-
366	Personnes physiques	193'243.75	-	-	-	-	-	188'243.75	-	5'000.00	-	-
38	Attributions aux financements spéciaux	11'900.00	-	11'900.00	-	-	-	-	-	-	-	-
380	Attributions aux financements spéciaux	11'900.00	-	11'900.00	-	-	-	-	-	-	-	-
39	Imputations internes	166'800.00	-	-	-	500.00	-	-	500.00	129'600.00	-	36'200.00
390	Charges imputées	59'000.00	-	-	-	500.00	-	-	500.00	51'000.00	-	7'000.00
391	Intérêts imputés	107'800.00	-	-	-	-	-	-	-	78'600.00	-	29'200.00

TABLEAU DES CHARGES & REVENUS DE FONCTIONNEMENT PAR NATURE - COMPTES 2007

Classe	Revenus de fonctionnement par nature	TOTAL GENERAL	Administration générale	Sécurité publique	Enseignement & formation	Culture, loisirs & culte	Santé	Prévoyance sociale	Trafic	Protection & amén. de l'environ.	Economie publique	Finances & impôts
4	REVENUS	3'855'819.31	59'834.35	64'099.35	463'351.15	8'453.85	-	175'355.90	47'254.80	376'104.00	5'798.40	2'655'567.51
40	Impôts	2'312'275.28	-	-	-	-	-	-	-	-	-	2'312'275.28
400	Impôts sur le revenu & la fortune	1'996'386.50	-	-	-	-	-	-	-	-	-	1'996'386.50
401	Impôts sur le bénéfice & le capital	51'138.75	-	-	-	-	-	-	-	-	-	51'138.75
402	Impôts fonciers	130'229.75	-	-	-	-	-	-	-	-	-	130'229.75
403	Impôts sur les gains immobiliers	61'019.75	-	-	-	-	-	-	-	-	-	61'019.75
405	Impôts sur les successions & donations	33'695.15	-	-	-	-	-	-	-	-	-	33'695.15
406	Impôts sur la propriété & sur la dépense	3'910.00	-	-	-	-	-	-	-	-	-	3'910.00
409	Autres impôts	35'895.38	-	-	-	-	-	-	-	-	-	35'895.38
41	Patentes, concessions	58'803.90	-	2'956.10	-	-	-	-	-	-	-	55'847.80
410	Patentes	2'956.10	-	2'956.10	-	-	-	-	-	-	-	-
411	Concessions	55'847.80	-	-	-	-	-	-	-	-	-	55'847.80
42	Revenus des biens	159'190.48	-	332.00	5'198.00	-	-	-	31'132.00	-	-	122'528.48
421	Créances	39'606.53	-	-	-	-	-	-	-	-	-	39'606.53
422	Placements du patrimoine financiers	18'117.00	-	-	-	-	-	-	-	-	-	18'117.00
423	Immeubles du patrimoine financier	64'804.95	-	-	-	-	-	-	-	-	-	64'804.95
427	Immeubles du patrimoine administratif	36'662.00	-	332.00	5'198.00	-	-	-	31'132.00	-	-	-
43	Contributions	586'704.75	1'834.35	59'667.25	12'868.60	7'792.85	-	172'129.95	15'122.80	304'374.60	5'798.40	7'115.95
430	Contributions de remplacement	20'921.90	-	20'921.90	-	-	-	-	-	-	-	-
431	Emoluments administratifs	61'012.35	1'684.35	37'108.35	-	-	-	-	-	11'018.70	4'830.00	6'370.95
433	Ecolage	2'652.70	-	-	2'652.70	-	-	-	-	-	-	-
434	Redevances d'utilisation & prestations de service	286'778.20	-	-	-	-	-	-	1'600.00	285'178.20	-	-
435	Ventes	790.00	150.00	-	-	-	-	640.00	-	-	-	-
436	Dédommagements de tiers	206'808.35	-	-	10'215.90	3'402.00	-	171'489.95	13'522.80	8'177.70	-	-
437	Amendes	900.00	-	900.00	-	-	-	-	-	-	-	-
439	Autres dédommagements	6'841.25	-	737.00	-	4'390.85	-	-	-	-	968.40	745.00
44	Parts à des recettes & contributions sans affectation	50'000.00	-	-	-	-	-	-	-	-	-	50'000.00
444	Prestations de la péréquation financière	50'000.00	-	-	-	-	-	-	-	-	-	50'000.00
45	Dédommagements de collectivités publiques	64'945.45	-	-	-	-	-	3'225.95	-	61'719.50	-	-
451	Cantons	6'418.35	-	-	-	-	-	3'225.95	-	3'192.40	-	-
452	Communes	58'527.10	-	-	-	-	-	-	-	58'527.10	-	-
46	Subventions acquises	457'099.45	-	1'144.00	445'284.55	661.00	-	-	-	10'009.90	-	-
460	Confédération	0.00	-	-	-	-	-	-	-	-	-	-
461	Cantons	452'154.35	-	1'144.00	445'284.55	661.00	-	-	-	5'064.80	-	-
469	Autres subventions acquises	4'945.10	-	-	-	-	-	-	-	4'945.10	-	-
49	Imputations internes	166'800.00	58'000.00	-	-	-	-	-	1'000.00	-	-	107'800.00
490	Revenus imputés	59'000.00	58'000.00	-	-	-	-	-	1'000.00	-	-	-
491	Intérêts imputés	107'800.00	-	-	-	-	-	-	-	-	-	107'800.00

TABLEAU DES CHARGES & REVENUS DE FONCTIONNEMENT PAR NATURE - BUDGET 2007

Classe	Charges de fonctionnement par nature	TOTAL GENERAL	Administration générale	Sécurité publique	Enseignement & formation	Culture, loisirs & culte	Santé	Prévoyance sociale	Trafic	Protection & amén. de l'environ.	Economie publique	Finances & impôts
3	CHARGES	3'338'560.00	334'950.00	233'925.00	670'280.00	97'870.00	45'280.00	319'020.00	442'815.00	877'410.00	44'900.00	272'110.00
30	Charges du personnel	682'870.00	226'050.00	53'395.00	42'670.00	38'550.00	455.00	2'400.00	115'250.00	178'490.00	13'950.00	11'660.00
300	Autorités & commissions	42'300.00	13'900.00	12'600.00	3'700.00	300.00	400.00	2'200.00	2'100.00	6'700.00	300.00	100.00
301	Personnel administratif & d'exploitation	543'700.00	181'000.00	37'700.00	28'800.00	33'000.00	-	-	96'300.00	144'900.00	12'000.00	10'000.00
302	Personnel enseignant	5'500.00	-	-	5'500.00	-	-	-	-	-	-	-
303	Assurances sociales	54'655.00	18'590.00	2'125.00	3'700.00	3'370.00	45.00	180.00	9'650.00	14'815.00	1'350.00	830.00
304	Caisses de pensions & de prévoyance	22'200.00	7'750.00	-	-	1'000.00	-	-	4'800.00	8'150.00	-	500.00
305	Assurance maladie & accident	14'015.00	4'810.00	470.00	970.00	880.00	10.00	20.00	2'400.00	3'925.00	300.00	230.00
309	Autres charges du personnel	500.00	-	500.00	-	-	-	-	-	-	-	-
31	Biens, services & marchandises	678'990.00	103'400.00	48'930.00	93'310.00	34'620.00	825.00	11'120.00	107'465.00	236'920.00	12'450.00	29'950.00
310	Fournitures scolaires, de bureau & imprimés	37'290.00	21'500.00	590.00	13'200.00	2'000.00	-	-	-	-	-	-
311	Mobilier, véhicules & machines	14'600.00	1'500.00	100.00	500.00	-	-	-	12'500.00	-	-	-
312	Eau, énergie & combustibles	77'300.00	10'000.00	1'700.00	14'500.00	800.00	-	-	33'000.00	9'700.00	-	7'600.00
313	Autres marchandises	47'300.00	2'200.00	5'000.00	11'000.00	1'000.00	-	1'000.00	4'000.00	23'100.00	-	-
314	Entretien d'immeubles, routes & divers	120'000.00	2'000.00	1'000.00	4'000.00	14'000.00	-	-	9'500.00	83'500.00	1'000.00	5'000.00
315	Entretien d'objets mobiliers	59'000.00	19'000.00	9'500.00	4'500.00	-	-	-	25'000.00	1'000.00	-	-
316	Loyers, fermages & redevances d'utilisation	17'840.00	4'200.00	-	-	8'000.00	-	-	5'640.00	-	-	-
317	Dédommagements	30'720.00	4'000.00	1'650.00	18'500.00	4'150.00	125.00	320.00	625.00	1'200.00	100.00	50.00
318	Honoraires & prestations de services	262'700.00	32'500.00	28'520.00	26'210.00	4'150.00	-	9'000.00	17'200.00	117'820.00	10'000.00	17'300.00
319	Frais divers	12'240.00	6'500.00	870.00	900.00	520.00	700.00	800.00	-	600.00	1'350.00	-
32	Intérêts passifs	132'000.00	-	-	-	-	-	-	-	-	-	132'000.00
322	Dettes à moyen & long terme	120'000.00	-	-	-	-	-	-	-	-	-	120'000.00
329	Autres intérêts passifs	12'000.00	-	-	-	-	-	-	-	-	-	12'000.00
33	Amortissements	666'100.00	5'500.00	27'400.00	211'800.00	8'300.00	-	-	116'600.00	263'800.00	-	32'700.00
330	Amortissements patrimoine financier	33'000.00	-	-	-	-	-	-	-	3'000.00	-	30'000.00
331	Amortissements ordinaires patrimoine administratif	633'100.00	5'500.00	27'400.00	211'800.00	8'300.00	-	-	116'600.00	260'800.00	-	2'700.00
332	administratif	0.00	-	-	-	-	-	-	-	-	-	-
34	Parts & contributions sans affectation	15'000.00	-	-	-	-	-	-	-	-	-	15'000.00
341	Canton	15'000.00	-	-	-	-	-	-	-	-	-	15'000.00
35	Dédommagements à des collectivités publiques	543'700.00	-	104'200.00	292'500.00	-	38'000.00	17'000.00	-	59'700.00	18'500.00	13'800.00
351	Canton	257'000.00	-	-	233'000.00	-	-	16'200.00	-	6'000.00	-	1'800.00
352	Communes	286'700.00	-	104'200.00	59'500.00	-	38'000.00	800.00	-	53'700.00	18'500.00	12'000.00
36	Subventions accordées	418'400.00	-	-	-	15'900.00	6'000.00	288'500.00	103'000.00	5'000.00	-	-
361	Cantons	275'500.00	-	-	-	-	-	172'500.00	103'000.00	-	-	-
362	Communes	10'500.00	-	-	-	10'500.00	-	-	-	-	-	-
363	Etablissements communaux	0.00	-	-	-	-	-	-	-	-	-	-
364	Entreprises semi-publiques	0.00	-	-	-	-	-	-	-	-	-	-
365	Institutions privées	11'400.00	-	-	-	5'400.00	6'000.00	-	-	-	-	-
366	Personnes physiques	121'000.00	-	-	-	-	-	116'000.00	-	5'000.00	-	-
38	Attributions aux financements spéciaux	0.00	-	-	-	-	-	-	-	-	-	-
380	Attributions aux financements spéciaux	0.00	-	-	-	-	-	-	-	-	-	-
39	Imputations internes	201'500.00	-	-	30'000.00	500.00	-	-	500.00	133'500.00	-	37'000.00
390	Charges imputées	60'000.00	-	-	-	500.00	-	-	500.00	52'000.00	-	7'000.00
391	Intérêts imputés	141'500.00	-	-	30'000.00	-	-	-	-	81'500.00	-	30'000.00

TABLEAU DES CHARGES & REVENUS DE FONCTIONNEMENT PAR NATURE - BUDGET 2007

Classe	Revenus de fonctionnement par nature	TOTAL GENERAL	Administration générale	Sécurité publique	Enseignement & formation	Culture, loisirs & culte	Santé	Prévoyance sociale	Trafic	Protection & amén. de l'environ.	Economie publique	Finances & impôts
4	REVENUS	2'812'550.00	55'500.00	37'350.00	25'100.00	3'000.00	-	104'000.00	42'140.00	325'500.00	64'150.00	2'155'810.00
40	Impôts	1'905'000.00	-	-	-	-	-	-	-	-	-	1'905'000.00
400	Impôts sur le revenu & la fortune	1'709'500.00	-	-	-	-	-	-	-	-	-	1'709'500.00
401	Impôts sur le bénéfice & le capital	35'000.00	-	-	-	-	-	-	-	-	-	35'000.00
402	Impôts fonciers	71'000.00	-	-	-	-	-	-	-	-	-	71'000.00
403	Impôts sur les gains immobiliers	35'000.00	-	-	-	-	-	-	-	-	-	35'000.00
405	Impôts sur les successions & donations	5'000.00	-	-	-	-	-	-	-	-	-	5'000.00
406	Impôts sur la propriété & sur la dépense	4'500.00	-	-	-	-	-	-	-	-	-	4'500.00
409	Autres impôts	45'000.00	-	-	-	-	-	-	-	-	-	45'000.00
41	Patentes, concessions	63'150.00	-	3'150.00	-	-	-	-	-	-	60'000.00	-
410	Patentes	63'150.00	-	3'150.00	-	-	-	-	-	-	60'000.00	-
42	Revenus des biens	146'250.00	-	500.00	4'500.00	-	-	-	32'940.00	-	-	108'310.00
421	Créances	25'300.00	-	-	-	-	-	-	-	-	-	25'300.00
422	Placements du patrimoine financiers	18'010.00	-	-	-	-	-	-	-	-	-	18'010.00
423	Immeubles du patrimoine financier	65'000.00	-	-	-	-	-	-	-	-	-	65'000.00
427	Immeubles du patrimoine administratif	37'940.00	-	500.00	4'500.00	-	-	-	32'940.00	-	-	-
43	Contributions	425'650.00	500.00	32'500.00	10'800.00	2'500.00	-	101'000.00	4'200.00	269'000.00	4'150.00	1'000.00
430	Contributions de remplacement	8'000.00	-	8'000.00	-	-	-	-	-	-	-	-
431	Emoluments administratifs	37'550.00	500.00	23'700.00	-	-	-	-	-	8'700.00	4'150.00	500.00
433	Ecolage	3'300.00	-	-	3'300.00	-	-	-	-	-	-	-
434	Redevances d'utilisation & prestations de service	263'900.00	-	-	-	-	-	-	3'600.00	260'300.00	-	-
435	Ventes	1'600.00	-	-	-	-	-	1'000.00	600.00	-	-	-
436	Dédommagements de tiers	110'000.00	-	-	7'500.00	2'500.00	-	100'000.00	-	-	-	-
437	Amendes	800.00	-	800.00	-	-	-	-	-	-	-	-
439	Autres dédommagements	500.00	-	-	-	-	-	-	-	-	-	500.00
44	Parts à des recettes & contributions sans affectation	0.00	-	-	-	-	-	-	-	-	-	-
444	Prestations de la péréquation financière	0.00	-	-	-	-	-	-	-	-	-	-
45	Dédommagements de collectivités publiques	53'000.00	-	-	-	-	-	3'000.00	-	50'000.00	-	-
451	Cantons	3'000.00	-	-	-	-	-	3'000.00	-	-	-	-
452	Communes	50'000.00	-	-	-	-	-	-	-	50'000.00	-	-
46	Subventions acquises	18'000.00	-	1'200.00	9'800.00	500.00	-	-	-	6'500.00	-	-
460	Confédération	0.00	-	-	-	-	-	-	-	-	-	-
461	Cantons	13'600.00	-	1'200.00	9'800.00	500.00	-	-	-	2'100.00	-	-
469	Autres subventions acquises	4'400.00	-	-	-	-	-	-	-	4'400.00	-	-
49	Imputations internes	201'500.00	55'000.00	-	-	-	-	-	5'000.00	-	-	141'500.00
490	Revenus imputés	60'000.00	55'000.00	-	-	-	-	-	5'000.00	-	-	-
491	Intérêts imputés	141'500.00	-	-	-	-	-	-	-	-	-	141'500.00

TABLEAU DES CHARGES & REVENUS DE FONCTIONNEMENT PAR NATURE - COMPTES 2006

Classe	Charges de fonctionnement par nature	TOTAL GENERAL	Administration générale	Sécurité publique	Enseignement & formation	Culture, loisirs & culte	Santé	Prévoyance sociale	Trafic	Protection & amén. de l'environ.	Economie publique	Finances & impôts
3	CHARGES	3'780'462.42	381'983.35	229'637.65	985'913.05	126'467.25	51'176.80	254'187.00	435'921.80	933'178.97	37'571.65	344'424.90
30	Charges du personnel	1'358'754.40	242'486.10	47'125.65	728'272.20	41'128.90	1'534.90	2'189.30	102'524.25	172'981.30	13'251.35	7'260.45
300	Autorités & commissions	41'838.25	13'885.00	12'223.25	3'820.00	285.00	1'400.00	2'050.00	1'400.00	6'385.00	290.00	100.00
301	Personnel administratif & d'exploitation	526'082.00	188'312.60	32'436.85	21'328.30	36'517.30	-	-	87'202.10	142'563.75	11'574.60	6'146.50
302	Personnel enseignant	581'648.60	-	-	581'648.60	-	-	-	-	-	-	-
303	Assurances sociales	105'504.15	23'664.10	1'759.15	55'834.00	2'588.35	132.30	127.55	7'433.20	12'309.15	1'112.45	543.90
304	Caisses de pensions & de prévoyance	81'901.35	7'986.25	-	59'594.75	1'082.85	-	-	4'552.60	8'357.25	-	327.65
305	Assurance maladie & accident	21'365.80	8'638.15	292.15	6'046.55	655.40	2.60	11.75	1'936.35	3'366.15	274.30	142.40
309	Autres charges du personnel	414.25	-	414.25	-	-	-	-	-	-	-	-
31	Biens, services & marchandises	673'540.95	111'670.05	42'844.25	97'812.35	45'403.29	771.00	8'434.40	89'898.50	243'860.61	6'708.00	26'138.50
310	Fournitures scolaires, de bureau & imprimés	36'147.30	19'965.20	1'240.05	12'942.05	2'000.00	-	-	-	-	-	-
311	Mobilier, véhicules & machines	16'893.30	139.00	1'588.95	-	-	-	-	14'928.65	236.70	-	-
312	Eau, énergie & combustibles	67'769.58	10'515.65	2'043.05	11'020.15	2'045.65	-	-	23'657.30	11'260.00	-	7'227.78
313	Autres marchandises	39'947.45	2'239.80	3'089.55	8'848.60	658.15	-	646.00	3'320.20	21'145.15	-	-
314	Entretien d'immeubles, routes & divers	128'471.56	1'509.55	269.00	13'177.55	19'288.15	-	-	2'962.50	87'602.86	306.65	3'355.30
315	Entretien d'objets mobiliers	64'583.75	22'168.75	7'395.40	7'720.80	-	-	-	26'565.05	733.75	-	-
316	Loyers, fermages & redevances d'utilisation	17'840.00	4'200.00	-	-	8'000.00	-	-	5'640.00	-	-	-
317	Dédommagements	32'540.39	4'791.75	1'554.25	19'676.95	4'657.24	115.00	320.00	325.00	985.50	60.00	54.70
318	Honoraires & prestations de services	248'680.17	38'188.35	23'266.55	24'046.25	7'572.10	-	7'018.40	12'499.80	115'626.65	4'961.35	15'500.72
319	Frais divers	20'667.45	7'952.00	2'397.45	380.00	1'182.00	656.00	450.00	-	6'270.00	1'380.00	-
32	Intérêts passifs	124'514.40	-	-	-	-	-	-	-	-	-	124'514.40
322	Dettes à moyen & long terme	107'673.40	-	-	-	-	-	-	-	-	-	107'673.40
329	Autres intérêts passifs	16'841.00	-	-	-	-	-	-	-	-	-	16'841.00
33	Amortissements	782'808.86	27'827.20	32'666.45	95'024.75	17'198.00	-	-	145'280.25	342'683.41	-	122'128.80
330	Amortissements patrimoine financier	127'249.90	-	-	-	-	-	-	-	5'121.10	-	122'128.80
331	Amortissements ordinaires patrimoine administratif	512'558.96	27'827.20	32'666.45	60'024.75	17'198.00	-	-	145'280.25	229'562.31	-	-
332	administratif	143'000.00	-	-	35'000.00	-	-	-	-	108'000.00	-	-
34	Parts & contributions sans affectation	13'158.45	-	-	-	-	-	-	-	-	-	13'158.45
341	Canton	13'158.45	-	-	-	-	-	-	-	-	-	13'158.45
35	Dédommagements à des collectivités publiques	282'559.85	-	74'001.30	64'803.75	-	41'821.25	11'543.30	-	55'753.65	17'612.30	17'024.30
351	Canton	22'988.25	-	-	1'758.95	-	-	10'969.80	-	8'084.50	-	2'175.00
352	Communes	259'571.60	-	74'001.30	63'044.80	-	41'821.25	573.50	-	47'669.15	17'612.30	14'849.30
36	Subventions accordées	359'025.51	-	-	-	22'237.06	7'049.65	232'020.00	97'718.80	-	-	-
361	Cantons	216'722.05	-	-	-	-	-	125'003.25	91'718.80	-	-	-
362	Communes	19'137.06	-	-	-	13'137.06	-	-	6'000.00	-	-	-
363	Etablissements communaux	0.00	-	-	-	-	-	-	-	-	-	-
364	Entreprises semi-publiques	0.00	-	-	-	-	-	-	-	-	-	-
365	Institutions privées	16'149.65	-	-	-	9'100.00	7'049.65	-	-	-	-	-
366	Personnes physiques	107'016.75	-	-	-	-	-	107'016.75	-	-	-	-
38	Attributions aux financements spéciaux	33'000.00	-	33'000.00	-	-	-	-	-	-	-	-
380	Attributions aux financements spéciaux	33'000.00	-	33'000.00	-	-	-	-	-	-	-	-
39	Imputations internes	153'100.00	-	-	-	500.00	-	-	500.00	117'900.00	-	34'200.00
390	Charges imputées	50'000.00	-	-	-	500.00	-	-	500.00	44'000.00	-	5'000.00
391	Intérêts imputés	103'100.00	-	-	-	-	-	-	-	73'900.00	-	29'200.00

TABLEAU DES CHARGES & REVENUS DE FONCTIONNEMENT PAR NATURE - COMPTES 2006

Classe	Revenus de fonctionnement par nature	TOTAL GENERAL	Administration générale	Sécurité publique	Enseignement & formation	Culture, loisirs & culte	Santé	Prévoyance sociale	Trafic	Protection & amén. de l'environ.	Economie publique	Finances & impôts
4	REVENUS	3'813'066.43	46'753.80	72'623.05	482'320.00	1'784.25	-	89'340.00	70'894.80	371'663.76	60'534.70	2'617'152.07
40	Impôts	2'342'048.55	-	-	-	-	-	-	-	-	-	2'342'048.55
400	Impôts sur le revenu & la fortune	2'081'773.65	-	-	-	-	-	-	-	-	-	2'081'773.65
401	Impôts sur le bénéfice & le capital	42'612.05	-	-	-	-	-	-	-	-	-	42'612.05
402	Impôts fonciers	79'629.65	-	-	-	-	-	-	-	-	-	79'629.65
403	Impôts sur les gains immobiliers	83'373.55	-	-	-	-	-	-	-	-	-	83'373.55
405	Impôts sur les successions & donations	8'766.20	-	-	-	-	-	-	-	-	-	8'766.20
406	Impôts sur la propriété & sur la dépense	5'243.00	-	-	-	-	-	-	-	-	-	5'243.00
409	Autres impôts	40'650.45	-	-	-	-	-	-	-	-	-	40'650.45
41	Patentes, concessions	59'165.15	-	2'650.45	-	-	-	-	-	-	56'514.70	-
410	Patentes	59'165.15	-	2'650.45	-	-	-	-	-	-	56'514.70	-
42	Revenus des biens	159'601.67	-	357.00	5'260.00	-	-	-	34'112.25	-	-	119'872.42
421	Créances	47'698.82	-	-	-	-	-	-	-	-	-	47'698.82
422	Placements du patrimoine financiers	18'104.50	-	-	-	-	-	-	-	-	-	18'104.50
423	Immeubles du patrimoine financier	54'069.10	-	-	-	-	-	-	-	-	-	54'069.10
427	Immeubles du patrimoine administratif	39'729.25	-	357.00	5'260.00	-	-	-	34'112.25	-	-	-
43	Contributions	517'803.50	1'753.80	68'474.60	12'930.80	984.25	-	86'180.65	31'782.55	309'545.75	4'020.00	2'131.10
430	Contributions de remplacement	41'197.80	-	41'197.80	-	-	-	-	-	-	-	-
431	Emoluments administratifs	47'383.90	519.80	25'562.55	-	-	-	-	-	15'845.45	4'020.00	1'436.10
433	Ecolage	2'909.00	-	-	2'909.00	-	-	-	-	-	-	-
434	Redevances d'utilisation & prestations de service	291'552.30	-	-	-	-	-	-	2'194.00	289'358.30	-	-
435	Ventes	1'006.00	-	-	-	-	-	646.00	360.00	-	-	-
436	Dédommagements de tiers	131'345.25	1'234.00	-	10'021.80	984.25	-	85'534.65	29'228.55	4'342.00	-	-
437	Amendes	1'000.00	-	1'000.00	-	-	-	-	-	-	-	-
439	Autres dédommagements	1'409.25	-	714.25	-	-	-	-	-	-	-	695.00
44	Parts à des recettes & contributions sans affectation	50'000.00	-	-	-	-	-	-	-	-	-	50'000.00
444	Prestations de la péréquation financière	50'000.00	-	-	-	-	-	-	-	-	-	50'000.00
45	Dédommagements de collectivités publiques	56'907.55	-	-	-	-	-	3'159.35	-	53'748.20	-	-
451	Cantons	3'159.35	-	-	-	-	-	3'159.35	-	-	-	-
452	Communes	53'748.20	-	-	-	-	-	-	-	53'748.20	-	-
46	Subventions acquises	474'440.01	-	1'141.00	464'129.20	800.00	-	-	-	8'369.81	-	-
460	Confédération	700.00	-	700.00	-	-	-	-	-	-	-	-
461	Cantons	468'608.95	-	441.00	464'129.20	800.00	-	-	-	3'238.75	-	-
469	Autres subventions acquises	5'131.06	-	-	-	-	-	-	-	5'131.06	-	-
49	Imputations internes	153'100.00	45'000.00	-	-	-	-	-	5'000.00	-	-	103'100.00
490	Revenus imputés	50'000.00	45'000.00	-	-	-	-	-	5'000.00	-	-	-
491	Intérêts imputés	103'100.00	-	-	-	-	-	-	-	-	-	103'100.00

RECAPITULATION DES CHARGES & REVENUS DE FONCTIONNEMENT PAR NATURE

CLASSE	DESIGNATION	COMPTES 2006		BUDGET 2007		COMPTES 2007	
		Charges	Revenus	Charges	Revenus	Charges	Revenus
N°		Fr.	Fr.	Fr.	Fr.	Fr.	Fr.
30	Charges du personnel	1'358'754.40	-	682'870.00	-	1'401'760.35	-
31	Biens, services & marchandises	673'540.95	-	678'990.00	-	659'029.26	-
32	Intérêts passifs	124'514.40	-	132'000.00	-	107'262.80	-
33	Amortissements	782'808.86	-	666'100.00	-	688'462.45	-
34	Parts & contributions sans affectation	13'158.45	-	15'000.00	-	14'886.75	-
35	Dédommagements à des collectivités publiques	282'559.85	-	543'700.00	-	301'449.85	-
36	Subventions accordées	359'025.51	-	418'400.00	-	463'511.61	-
38	Attributions aux financements spéciaux	33'000.00	-	-	-	11'900.00	-
39	Imputations internes	153'100.00	-	201'500.00	-	166'800.00	-
40	Impôts	-	2'342'048.55	-	1'905'000.00	-	2'312'275.28
41	Patentes, concessions	-	59'165.15	-	63'150.00	-	58'803.90
42	Revenus des biens	-	159'601.67	-	146'250.00	-	159'190.48
43	Contributions	-	517'803.50	-	425'650.00	-	586'704.75
44	Parts à des recettes & contributions sans affectation	-	50'000.00	-	-	-	50'000.00
45	Dédommagements de collectivités publiques	-	56'907.55	-	53'000.00	-	64'945.45
46	Subventions acquises	-	474'440.01	-	18'000.00	-	457'099.45
49	Imputations internes	-	153'100.00	-	201'500.00	-	166'800.00
Total des charges / revenus		3'780'462.42	3'813'066.43	3'338'560.00	2'812'550.00	3'815'063.07	3'855'819.31
Excédent des charges / revenus		32'604.01	-	-	526'010.00	40'756.24	-
Dédution des amortissements comptables ordinaires et complémentaires du patrimoine administratif		655'558.96		633'100.00		657'635.15	
Marge d'autofinancement		688'162.97		107'090.00		698'391.39	

COMPTE D'INVESTISSEMENTS

COMPTES		DESIGNATION	COMPTES 2006		BUDGET 2007		COMPTES 2007	
Dépenses	Recettes		Dépenses	Recettes	Dépenses	Recettes	Dépenses	Recettes
N°	N°		Fr.	Fr.	Fr.	Fr.	Fr.	Fr.
		<u>INVESTISSEMENT NOUVEAUX</u>						
0		<u>ADMINISTRATION GENERALE</u>	2'959.00	-	-	-	10'976.50	-
029		<i>Administration générale, divers</i>	2'959.00	-	-	-	10'976.50	-
029.506.00	-	Mobilier, matériel & machines de bureau	-	-	-	-	8'913.80	-
029.506.02	-	Matériel informatique	2'959.00	-	-	-	2'062.70	-
1		<u>SECURITE PUBLIQUE</u>	13'912.25	1'744.80	24'000.00	20'000.00	11'830.85	2'555.55
140		<i>Police du feu</i>	13'912.25	1'744.80	17'000.00	0.00	11'830.85	2'555.55
140.506.00	-	Véhicule / Analyseur de fin de course	-	-	2'000.00	-	-	-
140.506.02	140.639.00	Matériel & équipement	13'912.25	1'744.80	15'000.00	-	11'830.85	99.15
-	140.661.02	Matériel & équipement	-	-	-	-	-	2'456.40
160		<i>Protection civile</i>	0.00	-	7'000.00	20'000.00	-	-
160.503.01	160.633.00	Abris PC	-	-	7'000.00	20'000.00	-	-
2		<u>ENSEIGNEMENT & FORMATION</u>	351'956.65	4'065.45	2'000'000.00	750'000.00	2'035'344.95	850'000.00
210		<i>Ecoles enfantines & primaires</i>	351'956.65	4'065.45	2'000'000.00	750'000.00	2'035'344.95	850'000.00
210.503.00	210.661.00	Centre scolaire enfantine & primaire / Bâtiment	337'363.45	-	2'000'000.00	750'000.00	2'035'344.95	750'000.00
-	210.669.00	Centre scolaire enfantine & primaire / Bâtiment	-	-	-	-	-	100'000.00
210.503.02	-	Salle polyvalente / Bâtiment	14'593.20	4'065.45	-	-	-	-
3		<u>CULTURE, LOISIRS & CULTE</u>	-	0.00	5'000.00	0.00	4'850.00	0.00
330		<i>Parcs publics & chemins pédestres</i>	-	0.00	5'000.00	0.00	4'850.00	0.00
330.506.02	-	Matériel de décoration village	-	-	5'000.00	-	4'850.00	-

COMPTE D'INVESTISSEMENTS

COMPTES		DESIGNATION	COMPTES 2006		BUDGET 2007		COMPTES 2007	
Dépenses	Recettes		Dépenses	Recettes	Dépenses	Recettes	Dépenses	Recettes
N°	N°		Fr.	Fr.	Fr.	Fr.	Fr.	Fr.
		INVESTISSEMENT NOUVEAUX						
4		<u>SANTE</u>	0.00	0.00	0.00	0.00	0.00	0.00
5		<u>PREVOYANCE SOCIALE</u>	0.00	0.00	0.00	0.00	0.00	0.00
6		<u>TRAFIC</u>	304'012.00	35'000.00	205'000.00	-	264'665.40	-
610		<i>Routes cantonales</i>	46'425.35	-	15'000.00	-	27'732.10	-
610.561.00	-	Corrections des routes cantonales	41'421.30	-	15'000.00	-	6'900.50	-
610.561.01	-	Route des Etalons / Les Rasses	-	-	-	-	5'684.30	-
610.561.08	-	Route de Gouillon	5'004.05	-	-	-	15'147.30	-
620		<i>Réseau des routes communales</i>	257'586.65	35'000.00	80'000.00	0.00	104'553.80	0.00
620.501.00	-	Routes, chemins, pont	32'049.65	-	-	-	-	-
620.501.01	-	Route des Etalons / Chemin des Rasses	7'288.00	-	-	-	-	-
620.501.04	-	Route du Plan du Baril	4'938.30	-	-	-	56'817.35	-
620.501.10	-	Ancienne route du Frenay	21'882.60	-	-	-	5'802.85	-
620.501.29	-	Dépotoirs	5'583.90	-	-	-	-	-
620.501.30	-	Mur de la douane	-	-	60'000.00	-	-	-
620.501.35	-	Alpage de l'Eau de Morges	10'379.80	-	-	-	-	-
620.501.40	-	Eclairage public	36'911.20	-	-	-	-	-
620.503.00	620.610.00	Local de voirie	138'553.20	35'000.00	20'000.00	-	32'034.55	-
620.506.01	-	Matériel local de voirie	-	-	-	-	9'899.05	-
650		<i>Entreprises de trafic régional</i>	-	-	110'000.00	-	132'379.50	-
650.501.00	-	Passage à niveau	-	-	110'000.00	-	132'379.50	-

COMPTE D'INVESTISSEMENTS

COMPTES		DESIGNATION	COMPTES 2006		BUDGET 2007		COMPTES 2007	
Dépenses	Recettes		Dépenses	Recettes	Dépenses	Recettes	Dépenses	Recettes
N°	N°		Fr.	Fr.	Fr.	Fr.	Fr.	Fr.
		INVESTISSEMENT NOUVEAUX						
7		PROTECTION & AMENAGEMENT DE L'ENVIRONNEMENT	851'930.40	658'335.19	325'000.00	-	777'699.91	150'370.80
700		Approvisionnement & alimentation eau potable	224'188.45	51'126.50	105'000.00	-	350'177.35	15'944.75
700.501.00	700.610.00	Réseau d'eau potable	-	50'072.50	5'000.00	-	-	6'944.75
700.501.05	-	Frenay-St-Gingolph / La Croix des Dames	176'961.75	-	100'000.00	-	206'440.45	-
700.501.07	-	Route du Plan du Baril	-	-	-	-	38'043.40	-
700.501.08	700.639.08	Route de Gouillon	13'065.95	1'054.00	-	-	-	-
700.501.12	-	Rue du Stand	6'526.45	-	-	-	-	-
700.501.33	700.610.33	Turbinage des eaux potables	7'500.00	-	-	-	105'693.50	9'000.00
700.501.40	-	Installation Chlorage	6'031.00	-	-	-	-	-
700.501.50	-	Fontaines	14'103.30	-	-	-	-	-
710		Assainissement des eaux usées	235'282.20	106'845.30	195'000.00	0.00	253'337.20	7'658.15
710.501.00	710.610.02	Réseau des eaux usées	10'312.45	90'569.90	-	-	-	7'658.15
710.501.03	-	Collecteur du Beau-Sîte	50'121.90	-	-	-	8'823.95	-
710.501.04	-	Route du Plan du Baril	-	-	-	-	21'032.45	-
710.501.05	710.610.02	Frenay-St-Gingolph / La Croix des Dames	174'847.85	16'275.40	195'000.00	-	208'066.30	-
710.501.08	-	Route de Gouillon	-	-	-	-	15'414.50	-
711		Step	0.00	282'331.95	-	-	0.00	0.00
711.501.00	711.610.00	Step / Exutoire	-	60'021.45	-	-	-	-
-	711.639.00	STEP / Participation française à l'investissement	-	222'310.50	-	-	-	-
712		Evacuation des eaux de surface	34'354.50	5'885.00	25'000.00	-	56'398.50	18'510.00
712.501.04	-	Route du Plan du Baril	-	-	-	-	26'631.30	-
712.501.07	-	Chemin de l'Herbette	3'686.00	-	-	-	-	-
712.501.10	-	Ancienne route du Frenay	-	-	25'000.00	-	20'082.20	-
712.501.50	712.660.02	PGEE / Plan général d'évacuation des eaux	30'668.50	5'885.00	-	-	9'685.00	15'692.00
-	712.661.02	PGEE / Plan général d'évacuation des eaux	-	-	-	-	-	2'818.00

COMPTE D'INVESTISSEMENTS

COMPTES		DESIGNATION	COMPTES 2006		BUDGET 2007		COMPTES 2007	
Dépenses	Recettes		Dépenses	Recettes	Dépenses	Recettes	Dépenses	Recettes
N°	N°		Fr.	Fr.	Fr.	Fr.	Fr.	Fr.
		INVESTISSEMENT NOUVEAUX						
7 (suite)		<u>PROTECTION & AMENAGEMENT DE L'ENVIRONNEMENT</u>						
720		<i>Traitement des déchets</i>	77'894.05	0.00	-	0.00	0.00	0.00
720.501.02	-	Déchetterie / Extension du mur d'enceinte	69'286.05	-	-	-	-	-
720.506.00	-	Containers / Bennes / Aménagement place	8'608.00	-	-	-	-	-
750		<i>Correction des eaux</i>	0.00	0.00	0.00	0.00	64'323.06	60'066.90
750.501.02	760.660.02	Vallon de la Morge	-	-	-	-	64'323.06	41'603.70
-	760.661.02	Vallon de la Morge	-	-	-	-	-	18'463.20
760		<i>Protection contre avalanches & éboulements</i>	140'831.50	154'030.55	-	-	45'102.80	32'381.90
760.501.00	760.660.00	Station météo du Grammont	12'017.80	35'056.20	-	-	-	4'041.10
-	760.661.00	Station météo du Grammont	-	19'974.35	-	-	-	1'187.85
760.501.02	760.660.02	Ouvrages de protection des Ravines	128'813.70	77'000.00	-	-	10'670.80	2'372.65
-	760.661.02	Ouvrages de protection des Ravines	-	22'000.00	-	-	-	677.90
760.501.03	760.660.03	Défense contre les éléments naturels	-	-	-	-	34'432.00	13'772.80
-	760.661.03	Défense contre les éléments naturels	-	-	-	-	-	10'329.60
780		<i>Toilettes publiques</i>	27'427.85	0.00	-	0.00	1'861.50	0.00
780.503.00	-	Bâtiment public / WC	27'427.85	-	-	-	1'861.50	-
790		<i>Aménagement du territoire</i>	111'951.85	58'115.89	0.00	0.00	6'499.50	15'809.10
790.509.00	790.610.00	Mensurations fédérales / lot 4	88'407.85	37'449.24	-	-	578.50	-
-	790.660.00	Mensurations fédérales / lot 4	-	-	-	-	-	2'545.20
-	790.661.00	Mensurations fédérales / lot 4	-	20'666.65	-	-	-	13'263.90
790.509.01	-	Mensurations fédérales / lot 5	23'544.00	-	-	-	5'921.00	-

COMPTE D'INVESTISSEMENTS

COMPTES		DESIGNATION	COMPTES 2006		BUDGET 2007		COMPTES 2007	
Dépenses	Recettes		Dépenses	Recettes	Dépenses	Recettes	Dépenses	Recettes
N°	N°	INVESTISSEMENT NOUVEAUX	Fr.	Fr.	Fr.	Fr.	Fr.	Fr.
8		<u>ECONOMIE PUBLIQUE</u>	0.00	0.00	0.00	0.00	0.00	0.00
9		<u>FINANCES & IMPOTS</u>	23'216.25	0.00	-	0.00	0.00	0.00
942		<i>Immeubles du patrimoine financier</i>	23'216.25	-	-	-	-	-
942.503.00	-	Immeuble Beau-Sîte	22'216.25	-	-	-	-	-
942.509.10	-	Achat de titres	1'000.00	-	-	-	-	-
Total dépenses / recettes d'investissement			1'547'986.55	699'145.44	2'559'000.00	770'000.00	3'105'367.61	1'002'926.35
Investissement net			-	848'841.11	-	1'789'000.00	-	2'102'441.26
			1'547'986.55	1'547'986.55	2'559'000.00	2'559'000.00	3'105'367.61	3'105'367.61

RECAPITULATION DU COMPTE D'INVESTISSEMENT

CLASSE	DESIGNATION	COMPTES 2006		BUDGET 2007		COMPTES 2007	
		Dépenses	Recettes	Dépenses	Recettes	Dépenses	Recettes
N°		Fr.	Fr.	Fr.	Fr.	Fr.	Fr.
	INVESTISSEMENT NOUVEAUX						
0	Administration générale	2'959.00	0.00	0.00	0.00	10'976.50	0.00
29	Administration générale, divers	2'959.00	-	-	-	10'976.50	-
1	Sécurité publique	13'912.25	1'744.80	24'000.00	20'000.00	11'830.85	2'555.55
140	Police du feu	13'912.25	1'744.80	17'000.00	-	11'830.85	2'555.55
160	Protection civile	-	-	7'000.00	20'000.00	-	-
2	Enseignement & formation	351'956.65	4'065.45	2'000'000.00	750'000.00	2'035'344.95	850'000.00
210	Ecoles enfantines & primaires	351'956.65	4'065.45	2'000'000.00	750'000.00	2'035'344.95	850'000.00
3	Culture, loisirs & culte	0.00	0.00	5'000.00	0.00	4'850.00	0.00
330	Parcs publics & chemins pédestres	-	-	5'000.00	-	4'850.00	-
4	Santé	0.00	0.00	0.00	0.00	0.00	0.00
5	Prévoyance sociale	0.00	0.00	0.00	0.00	0.00	0.00
6	Trafic	304'012.00	35'000.00	205'000.00	0.00	264'665.40	0.00
610	Routes cantonales	46'425.35	-	15'000.00	-	27'732.10	-
620	Réseau des routes communales	257'586.65	35'000.00	80'000.00	-	104'553.80	-
650	Entreprises de trafic régional	-	-	110'000.00	-	132'379.50	-

RECAPITULATION DU COMPTE D'INVESTISSEMENT

CLASSE	DESIGNATION	COMPTES 2006		BUDGET 2007		COMPTES 2007	
		Dépenses	Recettes	Dépenses	Recettes	Dépenses	Recettes
N°	INVESTISSEMENT NOUVEAUX	Fr.	Fr.	Fr.	Fr.	Fr.	Fr.
7	<i>Protection & aménagement de l'environnement</i>	851'930.40	658'335.19	325'000.00	0.00	777'699.91	150'370.80
700	Approvisionnement & alimentation en eau potable	224'188.45	51'126.50	105'000.00	-	350'177.35	15'944.75
710	Assainissement des eaux usées	235'282.20	106'845.30	195'000.00	-	253'337.20	7'658.15
711	Step	-	282'331.95	-	-	-	-
712	Evacuation des eaux de surface	34'354.50	5'885.00	25'000.00	-	56'398.50	18'510.00
720	Traitement des déchets	77'894.05	-	-	-	-	-
750	Correction des eaux	-	-	-	-	64'323.06	60'066.90
760	Protection contre avalanches & éboulements	140'831.50	154'030.55	-	-	45'102.80	32'381.90
780	Toilettes publiques	27'427.85	-	-	-	1'861.50	-
790	Aménagement du territoire	111'951.85	58'115.89	-	-	6'499.50	15'809.10
8	<i>Economie publique</i>	0.00	0.00	0.00	0.00	0.00	0.00
9	<i>Finances & impôts</i>	23'216.25	0.00	0.00	0.00	0.00	0.00
942	Immeubles du patrimoine financier	23'216.25	-	-	-	-	-
	Total dépenses / recettes d'investissement	1'547'986.55	699'145.44	2'559'000.00	770'000.00	3'105'367.61	1'002'926.35
	<u>Excédent des dépenses du compte d'investissement</u>						
	- Investissement net	-	848'841.11	-	1'789'000.00	-	2'102'441.26
		1'547'986.55	1'547'986.55	2'559'000.00	2'559'000.00	3'105'367.61	3'105'367.61

TABLEAU DES DEPENSES & RECETTES D'INVESTISSEMENT PAR NATURE - COMPTES 2007

Classe	Dépenses & recettes d'investissement par nature	TOTAL GENERAL	Administration générale	Sécurité publique	Enseignement & formation	Culture, loisirs & culte	Santé	Prévoyance sociale	Trafic	Protection & amén. de l'environ.	Economie publique	Finances & impôts
5	DEPENSES	3'105'367.61	10'976.50	11'830.85	2'035'344.95	4'850.00	-	-	264'665.40	777'699.91	-	-
50	Investissements propres	3'077'635.51	10'976.50	11'830.85	2'035'344.95	4'850.00	-	-	236'933.30	777'699.91	-	-
500	Terrains non bâtis	0.00	-	-	-	-	-	-	-	-	-	-
501	Ouvrages de génie civil	964'338.61	-	-	-	-	-	-	194'999.70	769'338.91	-	-
503	Terrains bâtis	2'069'241.00	-	-	2'035'344.95	-	-	-	32'034.55	1'861.50	-	-
506	Mobilier, machines & véhicules	37'556.40	10'976.50	11'830.85	-	4'850.00	-	-	9'899.05	-	-	-
509	Autres investissements propres	6'499.50	-	-	-	-	-	-	-	6'499.50	-	-
56	Subventions accordées	27'732.10	-	-	-	-	-	-	27'732.10	-	-	-
561	Cantons	27'732.10	-	-	-	-	-	-	27'732.10	-	-	-
6	RECETTES	1'002'926.35	-	2'555.55	850'000.00	-	-	-	-	150'370.80	-	-
61	Contributions de tiers	23'602.90	-	-	-	-	-	-	-	23'602.90	-	-
610	Subventions acquises de tiers	23'602.90	-	-	-	-	-	-	-	23'602.90	-	-
63	Facturation à des tiers	99.15	-	99.15	-	-	-	-	-	-	-	-
630	Participation de tiers	0.00	-	-	-	-	-	-	-	-	-	-
639	Autres investissements propres	99.15	-	99.15	-	-	-	-	-	-	-	-
66	Subventions acquises	979'224.30	-	2'456.40	850'000.00	-	-	-	-	126'767.90	-	-
660	Confédération	80'027.45	-	-	-	-	-	-	-	80'027.45	-	-
661	Canton	799'196.85	-	2'456.40	750'000.00	-	-	-	-	46'740.45	-	-
669	Autres subventions acquises	100'000.00	-	-	100'000.00	-	-	-	-	-	-	-

TABLEAU DES DEPENSES & RECETTES D'INVESTISSEMENT PAR NATURE - BUDGET 2007

Classe	Dépenses & recettes d'investissement par nature	TOTAL GENERAL	Administration générale	Sécurité publique	Enseignement & formation	Culture, loisirs & culte	Santé	Prévoyance sociale	Trafic	Protection & amén. de l'environ.	Economie publique	Finances & impôts
5	DEPENSES	2'559'000.00	-	24'000.00	2'000'000.00	5'000.00	-	-	205'000.00	325'000.00	-	-
50	Investissements propres	2'544'000.00	-	24'000.00	2'000'000.00	5'000.00	-	-	190'000.00	325'000.00	-	-
500	Terrains non bâtis	0.00	-	-	-	-	-	-	-	-	-	-
501	Ouvrages de génie civil	495'000.00	-	-	-	-	-	-	170'000.00	325'000.00	-	-
503	Terrains bâtis	2'027'000.00	-	7'000.00	2'000'000.00	-	-	-	20'000.00	-	-	-
506	Mobilier, machines & véhicules	22'000.00	-	17'000.00	-	5'000.00	-	-	-	-	-	-
509	Autres investissements propres	0.00	-	-	-	-	-	-	-	-	-	-
56	Subventions accordées	15'000.00	-	-	-	-	-	-	15'000.00	-	-	-
561	Cantons	15'000.00	-	-	-	-	-	-	15'000.00	-	-	-
6	RECETTES	770'000.00	-	20'000.00	750'000.00	-	-	-	-	-	-	-
61	Contributions de tiers	0.00	-	-	-	-	-	-	-	-	-	-
610	Subventions acquises de tiers	0.00	-	-	-	-	-	-	-	-	-	-
63	Facturation à des tiers	20'000.00	-	20'000.00	-	-	-	-	-	-	-	-
630	Participation de tiers	20'000.00	-	20'000.00	-	-	-	-	-	-	-	-
639	Autres investissements propres	0.00	-	-	-	-	-	-	-	-	-	-
66	Subventions acquises	750'000.00	-	-	750'000.00	-	-	-	-	-	-	-
660	Confédération	0.00	-	-	-	-	-	-	-	-	-	-
661	Canton	750'000.00	-	-	750'000.00	-	-	-	-	-	-	-
669	Autres subventions acquises	0.00	-	-	-	-	-	-	-	-	-	-

TABLEAU DES DEPENSES & RECETTES D'INVESTISSEMENT PAR NATURE - COMPTES 2006

Classe	Dépenses & recettes d'investissement par nature	TOTAL GENERAL	Administration générale	Sécurité publique	Enseignement & formation	Culture, loisirs & culte	Santé	Prévoyance sociale	Trafic	Protection & amén. de l'environ.	Economie publique	Finances & impôts
5	DEPENSES	1'547'986.55	2'959.00	13'912.25	351'956.65	-	-	-	304'012.00	851'930.40	-	23'216.25
50	Investissements propres	1'501'561.20	2'959.00	13'912.25	351'956.65	-	-	-	257'586.65	851'930.40	-	23'216.25
500	Terrains non bâtis	0.00	-	-	-	-	-	-	-	-	-	-
501	Ouvrages de génie civil	822'976.15	-	-	-	-	-	-	119'033.45	703'942.70	-	-
503	Terrains bâtis	540'153.95	-	-	351'956.65	-	-	-	138'553.20	27'427.85	-	22'216.25
506	Mobilier, machines & véhicules	26'479.25	2'959.00	13'912.25	-	-	-	-	-	8'608.00	-	1'000.00
509	Autres investissements propres	111'951.85	-	-	-	-	-	-	-	111'951.85	-	-
56	Subventions accordées	46'425.35	-	-	-	-	-	-	46'425.35	-	-	-
561	Cantons	46'425.35	-	-	-	-	-	-	46'425.35	-	-	-
6	RECETTES	699'145.44	-	1'744.80	4'065.45	-	-	-	35'000.00	658'335.19	-	-
61	Contributions de tiers	293'453.94	-	-	4'065.45	-	-	-	35'000.00	254'388.49	-	-
610	Subventions acquises de tiers	293'453.94	-	-	4'065.45	-	-	-	35'000.00	254'388.49	-	-
63	Facturation à des tiers	225'109.30	-	1'744.80	-	-	-	-	-	223'364.50	-	-
630	Participation de tiers	0.00	-	-	-	-	-	-	-	-	-	-
639	Autres investissements propres	225'109.30	-	1'744.80	-	-	-	-	-	223'364.50	-	-
66	Subventions acquises	180'582.20	-	-	-	-	-	-	-	180'582.20	-	-
660	Confédération	113'981.20	-	-	-	-	-	-	-	113'981.20	-	-
661	Canton	66'601.00	-	-	-	-	-	-	-	66'601.00	-	-
669	Autres subventions acquises	0.00	-	-	-	-	-	-	-	-	-	-

RECAPITULATION DES DEPENSES & RECETTES D'INVESTISSEMENT PAR NATURE

CLASSE	DESIGNATION	COMPTES 2006		BUDGET 2007		COMPTES 2007	
		Dépenses	Recettes	Dépenses	Recettes	Dépenses	Recettes
N°		Fr.	Fr.	Fr.	Fr.	Fr.	Fr.
50	Investissements propres	1'501'561.20	-	2'544'000.00	-	3'077'635.51	-
56	Subventions accordées	46'425.35	-	15'000.00	-	27'732.10	-
61	Contributions de tiers	-	293'453.94	-	-	-	23'602.90
63	Facturations à des tiers	-	225'109.30	-	20'000.00	-	99.15
66	Subventions acquises	-	180'582.20	-	750'000.00	-	979'224.30
Total des dépenses / recettes		1'547'986.55	699'145.44	2'559'000.00	770'000.00	3'105'367.61	1'002'926.35
Excédent des recettes / dépenses		-	848'841.11	-	1'789'000.00	-	2'102'441.26

ACTIFS A AMORTIR / PATRIMOINE ADMINISTRATIF - COMPTES 2007

COMPTES			DESIGNATION	SOLDE AU 01.01.2007	AUGMENT. 2007	DIMINUTION 2007	SOLDE AVANT AMORT.	Taux eff. 10.00%	AMORT. AU 31.12.2007	AMORT. CPL. AU 31.12.2007	SOLDE AU AU 31.12.2007
ACO	ACC	BILAN									
N°	N°	N°	ACTIF A AMORTIR	Fr.	Fr.	Fr.	Fr.		Fr.	Fr.	Fr.
0		B	Administration générale	174'002.00	10'976.50	0.00	184'978.50	15.12	27'976.50	0.00	157'002.00
			Administration générale, divers	174'002.00	10'976.50	0.00	184'978.50	15.12	27'976.50	0.00	157'002.00
029.331.00	029.332.00	B11.140.000	Terrains	128'000.00	-	-	128'000.00	10.16	13'000.00	-	115'000.00
029.331.01	029.332.01	B11.143.000	Château	1.00	-	-	1.00	0.00	-	-	1.00
029.331.02	029.332.02	B11.143.001	Façade Château	14'000.00	-	-	14'000.00	14.29	2'000.00	-	12'000.00
029.331.03	029.332.03	B11.146.010	Mobilier, matériel & machines de bureau	1.00	8'913.80	-	8'914.80	99.99	8'913.80	-	1.00
029.331.04	029.332.04	B11.146.000	Informatique	32'000.00	2'062.70	-	34'062.70	11.93	4'062.70	-	30'000.00
1			Sécurité publique	230'001.00	11'830.85	2'555.55	239'276.30	10.98	26'275.30	0.00	213'001.00
140			Police du feu	79'001.00	11'830.85	2'555.55	88'276.30	11.64	10'275.30	0.00	78'001.00
140.331.00	140.332.00	B11.143.050	Local du feu	15'000.00	-	-	15'000.00	13.33	2'000.00	-	13'000.00
140.331.05	140.332.05	B11.141.000	Bornes hydrantes	1.00	-	-	1.00	0.00	-	-	1.00
140.331.10	140.332.10	B11.146.100	Véhicules & équipement véhicules	31'000.00	-	-	31'000.00	12.90	4'000.00	-	27'000.00
140.331.12	140.332.12	B11.146.110	Matériel & équipement	33'000.00	11'830.85	2'555.55	42'275.30	10.11	4'275.30	-	38'000.00
			Protection civile	151'000.00	0.00	0.00	151'000.00	10.60	16'000.00	0.00	135'000.00
160.331.01	160.332.01	B11.143.100	Abris PC	151'000.00	-	-	151'000.00	10.60	16'000.00	-	135'000.00
2			Enseignement & formation	717'342.40	2'035'344.95	850'000.00	1'902'687.35	1.79	34'000.00	0.00	1'868'687.35
210			Ecoles enfantines & primaires	717'342.40	2'035'344.95	850'000.00	1'902'687.35	1.79	34'000.00	0.00	1'868'687.35
210.331.00	210.332.00	B11.143.200	Centre scolaire enfantine & primaire / Bâtiment	377'339.40	2'035'344.95	850'000.00	1'562'684.35	0.00	-	-	1'562'684.35
210.331.01	210.332.01	B11.143.202	Château - Ecole / Bâtiment	1.00	-	-	1.00	0.00	-	-	1.00
210.331.02	210.332.02	B11.143.250	Salle polyvalente / Bâtiment	340'000.00	-	-	340'000.00	10.00	34'000.00	-	306'000.00
210.331.10	210.332.10	B11.146.200	Centre scolaire enfantine & primaire / Mobilier & matériel	1.00	-	-	1.00	0.00	-	-	1.00
210.331.12	210.332.12	B11.146.250	Salle polyvalente / Mobilier & matériel	1.00	-	-	1.00	0.00	-	-	1.00
3			Culture & loisirs	70'002.00	4'850.00	0.00	74'852.00	18.50	13'850.00	0.00	61'002.00
303			Sociétés locales	1.00	0.00	0.00	1.00	0.00	0.00	0.00	1.00
303.331.00	303.332.00	B11.146.300	Biens culturels / Tableaux	1.00	-	-	1.00	0.00	-	-	1.00
330			Parcs publics & chemins pédestres	1.00	4'850.00	0.00	4'851.00	99.98	4'850.00	0.00	1.00
330.331.10	330.332.10	B11.146.350	Décoration village	1.00	4'850.00	-	4'851.00	99.98	4'850.00	-	1.00

ACTIFS A AMORTIR / PATRIMOINE ADMINISTRATIF - COMPTES 2007

COMPTES			DESIGNATION	SOLDE AU 01.01.2007	AUGMENT. 2007	DIMINUTION 2007	SOLDE AVANT AMORT.	Taux eff. 10.00%	AMORT. AU 31.12.2007	AMORT. CPL. AU 31.12.2007	SOLDE AU AU 31.12.2007
ACO	ACC	BILAN									
N°	N°	N°	ACTIF A AMORTIR	Fr.	Fr.	Fr.	Fr.		Fr.	Fr.	Fr.
3 (suite)			<u>Culture & loisirs</u>								
390			<i>Eglise catholique romaine</i>	70'000.00	0.00	0.00	70'000.00	12.86	9'000.00	0.00	61'000.00
390.331.00	390.332.00	B11.143.300	Eglise	70'000.00	-	-	70'000.00	12.86	9'000.00	-	61'000.00
6			<u>Trafic</u>	1'040'006.00	264'665.40	0.00	1'304'671.40	14.23	185'662.40	0.00	1'119'009.00
610			<i>Routes cantonales</i>	37'001.00	27'732.10	0.00	64'733.10	19.67	12'732.10	0.00	52'001.00
610.331.00	610.332.00	B11.161.00	Part. aux corrections des routes cantonales	37'000.00	6'900.50	-	43'900.50	11.16	4'900.50	-	39'000.00
610.331.01	610.332.01	B11.161.01	Routes des Etalons / Les Rasses	-	5'684.30	-	5'684.30	99.98	5'683.30	-	1.00
610.331.08	610.332.08	B11.161.08	Route de Gouillon	1.00	15'147.30	-	15'148.30	14.18	2'148.30	-	13'000.00
620			<i>Réseau des routes communales</i>	977'005.00	104'553.80	0.00	1'081'558.80	14.10	152'550.80	0.00	929'008.00
620.331.00	620.332.00	B11.141.030	Routes, chemins, ponts	150'000.00	-	-	150'000.00	10.00	15'000.00	-	135'000.00
620.331.01	620.332.01	B11.141.031	Route des Etalons / Les Rasses	50'000.00	-	-	50'000.00	10.00	5'000.00	-	45'000.00
620.331.02	620.332.02	B11.141.032	Route du Beau-Sîte	9'000.00	-	-	9'000.00	99.99	8'999.00	-	1.00
620.331.03	620.332.03	B11.141.033	Route Forestière / "Les Esserts"	23'000.00	-	-	23'000.00	13.04	3'000.00	-	20'000.00
620.331.04	620.332.04	B11.141.034	Route du Plan du Baril	1.00	56'817.35	-	56'818.35	10.24	5'818.35	-	51'000.00
620.331.06	620.332.06	B11.141.036	Route de la Forêt	14'000.00	-	-	14'000.00	14.29	2'000.00	-	12'000.00
620.331.07	620.332.07	B11.141.037	Quartier de l'Herbette	1.00	-	-	1.00	0.00	-	-	1.00
620.331.08	620.332.08	B11.141.038	Route de Gouillon	202'000.00	-	-	202'000.00	10.40	21'000.00	-	181'000.00
620.331.10	620.332.10	B11.141.040	Ancienne route du Frenay	19'000.00	5'802.85	-	24'802.85	15.33	3'802.85	-	21'000.00
620.331.12	620.332.12	B11.141.042	Rue du Stand	54'000.00	-	-	54'000.00	11.11	6'000.00	-	48'000.00
620.331.13	620.332.13	B11.141.043	Rue du Lac	1.00	-	-	1.00	0.00	-	-	1.00
620.331.29	620.332.29	B11.141.110	Dépotoirs / Eboulements	12'000.00	-	-	12'000.00	99.99	11'999.00	-	1.00
620.331.35	620.332.35	B11.141.160	Alpage de l'Eau de Morge	12'000.00	-	-	12'000.00	99.99	11'999.00	-	1.00
620.331.40	620.332.40	B11.141.130	Eclairage public	98'000.00	-	-	98'000.00	10.20	10'000.00	-	88'000.00
620.331.41	620.332.41	B11.141.131	Eclairage digue	1.00	-	-	1.00	0.00	-	-	1.00
620.331.50	620.332.50	B11.143.400	Local de voirie	171'000.00	32'034.55	-	203'034.55	9.87	20'034.55	-	183'000.00
620.331.51	620.332.51	B11.143.401	Bâtiment Zumthor	135'000.00	-	-	135'000.00	11.11	15'000.00	-	120'000.00
620.331.52	620.332.52	B11.143.402	Bâtiment la Clesettaz	1.00	-	-	1.00	0.00	-	-	1.00
620.331.70	620.332.70	B11.146.400	Machines & véhicules / Voirie	28'000.00	-	-	28'000.00	10.71	3'000.00	-	25'000.00
620.331.71	620.332.71	B11.146.401	Matériel / Local de voirie	-	9'899.05	-	9'899.05	99.99	9'898.05	-	1.00
621			<i>Parking</i>	26'000.00	0.00	0.00	26'000.00	11.54	3'000.00	0.00	23'000.00
621.331.00	621.332.00	B11.141.100	Parking "Pré de Cure"	26'000.00	-	-	26'000.00	11.54	3'000.00	-	23'000.00

ACTIFS A AMORTIR / PATRIMOINE ADMINISTRATIF - COMPTES 2007

COMPTES			DESIGNATION	SOLDE AU 01.01.2007	AUGMENT. 2007	DIMINUTION 2007	SOLDE AVANT AMORT.	Taux eff. 10.00%	AMORT. AU 31.12.2007	AMORT. CPL. AU 31.12.2007	SOLDE AU AU 31.12.2007
ACO	ACC	BILAN									
N°	N°	N°	ACTIF A AMORTIR	Fr.	Fr.	Fr.	Fr.		Fr.	Fr.	Fr.
6 (suite)			Trafic								
650			Entreprises de trafic régional	0.00	132'379.50	0.00	132'379.50	13.13	17'379.50	0.00	115'000.00
650.331.00	650.332.00	B11.141.180	Passage à niveau	-	132'379.50	-	132'379.50	13.13	17'379.50	-	115'000.00
7			Protection & aménagement de l'environnement	2'237'807.00	777'699.91	150'370.80	2'865'136.11	12.91	369'870.95	0.00	2'495'265.16
700			Approvisionnement & alimentation en eau potable	1'284'802.00	350'177.35	15'944.75	1'619'034.60	14.76	239'030.60	0.00	1'380'004.00
700.331.00	700.332.00	B11.141.200	Réseau d'eau potable	22'000.00	-	6'944.75	15'055.25	7.01	1'055.25	-	14'000.00
700.331.02	700.332.02	B11.141.202	Route des Etalons / Les Rasses	26'000.00	-	-	26'000.00	11.54	3'000.00	-	23'000.00
700.331.03	700.332.03	B11.141.203	Quartier de Lucerne	35'000.00	-	-	35'000.00	11.43	4'000.00	-	31'000.00
700.331.04	700.332.04	B11.141.204	Route de la Chaux	16'000.00	-	-	16'000.00	12.50	2'000.00	-	14'000.00
700.331.05	700.332.05	B11.141.201	Frenay-St-Gingolph / La Croix des Dames	260'000.00	206'440.45	-	466'440.45	10.17	47'440.45	-	419'000.00
700.331.07	700.332.07	B11.141.209	Route du Plan du Baril	-	38'043.40	-	38'043.40	10.63	4'043.40	-	34'000.00
700.331.08	700.332.08	B11.141.208	Route de Gouillon	10'800.00	-	-	10'800.00	99.99	10'799.00	-	1.00
700.331.11	700.332.11	B11.141.206	Le Grand Chemin	1.00	-	-	1.00	0.00	-	-	1.00
700.331.12	700.332.12	B11.141.205	Rue du Stand	29'000.00	-	-	29'000.00	13.79	4'000.00	-	25'000.00
700.331.30	700.332.30	B11.141.270	Captage Tine / Aménagement hydroélectrique	800'000.00	-	-	800'000.00	16.25	130'000.00	-	670'000.00
700.331.31	700.332.31	B11.141.273	Clarive-Frenay / Aménagement hydroélectrique	1.00	-	-	1.00	0.00	-	-	1.00
700.331.32	700.332.32	B11.141.271	Etude Clarive & Tine	27'000.00	-	-	27'000.00	11.11	3'000.00	-	24'000.00
700.331.33	700.332.33	B11.141.272	Turbinage des eaux potables	22'000.00	105'693.50	9'000.00	118'693.50	12.38	14'693.50	-	104'000.00
700.331.40	700.332.40	B11.141.260	Installation de chlorage	25'000.00	-	-	25'000.00	12.00	3'000.00	-	22'000.00
700.331.50	700.332.50	B11.141.280	Fontaines	12'000.00	-	-	12'000.00	99.99	11'999.00	-	1.00
710			Assainissement des eaux usées	288'001.00	253'337.20	7'658.15	533'680.05	10.06	53'679.05	0.00	480'001.00
710.331.00	710.332.00	B11.141.300	Réseau des eaux usées	1.00	-	7'658.15	-7'657.15	100.01	-7'658.15	-	1.00
710.331.02	710.332.02	B11.141.302	Fenalet / Réhabilitation conduites eaux usées	24'000.00	-	-	24'000.00	12.50	3'000.00	-	21'000.00
710.331.03	710.332.03	B11.141.303	Collecteur du Beau-Sîte	45'000.00	8'823.95	-	53'823.95	10.82	5'823.95	-	48'000.00
710.331.04	710.332.04	B11.141.304	Route du Plan du Baril	-	21'032.45	-	21'032.45	14.42	3'032.45	-	18'000.00
710.331.05	710.332.05	B11.141.301	Frenay-St-Gingolph / La Croix des Dames	219'000.00	208'066.30	-	427'066.30	11.02	47'066.30	-	380'000.00
710.331.08	710.332.08	B11.141.308	Route de Gouillon	-	15'414.50	-	15'414.50	15.66	2'414.50	-	13'000.00
711			Step	277'000.00	0.00	0.00	277'000.00	10.11	28'000.00	0.00	249'000.00
711.331.00	711.332.00	B11.141.400	Step / Exutoire	277'000.00	-	-	277'000.00	10.11	28'000.00	-	249'000.00

ACTIFS A AMORTIR / PATRIMOINE ADMINISTRATIF - COMPTES 2007

COMPTES			DESIGNATION	SOLDE AU 01.01.2007	AUGMENT. 2007	DIMINUTION 2007	SOLDE AVANT AMORT.	Taux eff. 10.00%	AMORT. AU 31.12.2007	AMORT. CPL. AU 31.12.2007	SOLDE AU AU 31.12.2007
ACO N°	ACC N°	BILAN N°									
			ACTIF A AMORTIR	Fr.	Fr.	Fr.	Fr.		Fr.	Fr.	Fr.
7 (suite)			Protection & aménagement de l'environnement								
712			Evacuation des eaux de surface	50'001.00	56'398.50	18'510.00	87'889.50	11.25	9'888.50	0.00	78'001.00
712.331.04	712.332.04	B11.141.534	Route du Plan du Baril	-	26'631.30	-	26'631.30	13.64	3'631.30	-	23'000.00
712.331.07	712.332.07	B11.141.537	Chemin de l'Herbette	1.00	-	-	1.00	0.00	-	-	1.00
712.331.10	712.332.10	B11.141.540	Ancienne route du Frenay	-	20'082.20	-	20'082.20	10.37	2'082.20	-	18'000.00
712.331.50	712.332.50	B11.141.500	PGEE - Plan général d'évacuation des eaux	50'000.00	9'685.00	18'510.00	41'175.00	10.14	4'175.00	-	37'000.00
720			Traitement des déchets	155'001.00	0.00	0.00	155'001.00	10.32	16'000.00	0.00	139'001.00
720.331.00	720.332.00	B11.141.600	Décharge communale	1.00	-	-	1.00	0.00	-	-	1.00
720.331.02	720.332.02	B11.141.700	Déchetterie	107'000.00	-	-	107'000.00	10.28	11'000.00	-	96'000.00
720.331.50	720.332.50	B11.141.720	Containers / Bennes / Aménagement place	48'000.00	-	-	48'000.00	10.42	5'000.00	-	43'000.00
750			Correction des eaux	49'000.00	64'323.06	60'066.90	53'256.16	9.39	5'000.00	0.00	48'256.16
750.331.00	750.332.00	B11.141.800	Quai & plage	49'000.00	-	-	49'000.00	10.20	5'000.00	-	44'000.00
750.331.02	750.332.02	B11.141.810	Vallon de la Morge	-	64'323.06	60'066.90	4'256.16	0.00	-	-	4'256.16
760			Protection contre les avalanches & les éboulements	46'000.00	45'102.80	32'381.90	58'720.90	14.85	8'720.90	0.00	50'000.00
760.331.00	760.332.00	B11.141.850	Station météo du Grammont	13'000.00	-	5'228.95	7'771.05	22.79	1'771.05	-	6'000.00
760.331.01	760.332.01	B11.141.851	La Chaumény / Détecteurs d'avalanches	6'000.00	-	-	6'000.00	16.67	1'000.00	-	5'000.00
760.331.02	760.332.02	B11.141.852	Ouvrage de protection des Ravines	27'000.00	10'670.80	3'050.55	34'620.25	13.35	4'620.25	-	30'000.00
760.331.03	760.332.03	B11.141.853	Défense contre les éléments naturels	-	34'432.00	24'102.40	10'329.60	12.87	1'329.60	-	9'000.00
780			Toilettes publics	40'000.00	1'861.50	0.00	41'861.50	11.61	4'861.50	0.00	37'000.00
780.331.00	780.332.00	B11.143.500	WC publics	40'000.00	1'861.50	-	41'861.50	11.61	4'861.50	-	37'000.00
790			Aménagement du territoire	48'002.00	6'499.50	15'809.10	38'692.40	12.12	4'690.40	0.00	34'002.00
790.331.00	790.332.00	B11.149.001	Mensurations fédérales / Lot 4	27'000.00	578.50	15'809.10	11'769.40	15.03	1'769.40	-	10'000.00
790.331.01	790.332.01	B11.149.002	Mensurations fédérales / Lot 5	21'000.00	5'921.00	-	26'921.00	10.85	2'921.00	-	24'000.00
790.331.02	790.332.02	B11.149.000	Mensurations fédérales / Lot 3	1.00	-	-	1.00	0.00	-	-	1.00
790.331.10	790.332.10	B11.145.000	Cadastre forestier	1.00	-	-	1.00	0.00	-	-	1.00

ACTIFS A AMORTIR / PATRIMOINE ADMINISTRATIF - COMPTES 2007

COMPTES			DESIGNATION	SOLDE AU 01.01.2007	AUGMENT. 2007	DIMINUTION 2007	SOLDE AVANT AMORT.	Taux eff. 10.00%	AMORT. AU 31.12.2007	AMORT. CPL. AU 31.12.2007	SOLDE AU AU 31.12.2007
ACO	ACC	BILAN									
N°	N°	N°	ACTIF A AMORTIR	Fr.	Fr.	Fr.	Fr.		Fr.	Fr.	Fr.
8			<u>Service économiques</u>	1.00	0.00	0.00	1.00	0.00	0.00	0.00	1.00
830			<i>Tourisme</i>	1.00	0.00	0.00	1.00	0.00	0.00	0.00	1.00
830.331.10	830.332.10	B11.149.100	Achat de titres	1.00	-	-	1.00	0.00	-	-	1.00
TOTAL				4'469'161.40	3'105'367.61	1'002'926.35	6'571'602.66	10.01	657'635.15	0.00	5'913'967.51

ACTIFS A AMORTIR / PATRIMOINE FINANCIER - COMPTES 2007

COMPTES		DESIGNATION	SOLDE AU 01.01.2007	AUGMENT. 2007	DIMINUTION 2007	SOLDE AVANT AMORT.	Taux eff. 10.00%	AMORT. AU 31.12.2007	AMORT. CPL. AU 31.12.2007	SOLDE AU AU 31.12.2007
ACO	BILAN									
N°	N°	ACTIF A AMORTIR	Fr.	Fr.	Fr.	Fr.		Fr.	Fr.	Fr.
9	B	Finances & impôts	851'828.00	15'602.85	0.00	867'430.85	1.80	15'602.85	0.00	851'828.00
942.330		<i>Immeubles du patrimoine financier</i>	<i>851'828.00</i>	<i>15'602.85</i>	<i>0.00</i>	<i>867'430.85</i>	1.80	<i>15'602.85</i>	<i>0.00</i>	<i>851'828.00</i>
942.330.00	B10.123.00	Beau-Site	834'000.00	8'602.85	-	842'602.85	1.02	8'602.85	-	834'000.00
942.330.10	B10.121.00	Achat de titres	1.00	7'000.00	-	7'001.00	99.99	7'000.00	-	1.00
942.330.20	B10.124.00	Biens culturels / Tableaux	17'827.00	-	-	17'827.00	0.00	-	-	17'827.00
TOTAL			851'828.00	15'602.85	0.00	867'430.85	1.80	15'602.85	0.00	851'828.00

ACTIFS A AMORTIR / PATRIMOINE ADMINISTRATIF - BUDGET 2007

COMPTES			DESIGNATION	SOLDE AU 01.01.2007	AUGMENT. 2007	DIMINUTION 2007	SOLDE AVANT AMORT.	Taux eff. 10.00%	AMORT. AU 31.12.2007	AMORT. CPL. AU 31.12.2007	SOLDE AU AU 31.12.2007
ACO	ACC	BILAN									
N°	N°	N°	ACTIF A AMORTIR	Fr.	Fr.	Fr.	Fr.		Fr.	Fr.	Fr.
0		B	Administration générale	54'000.00	0.00	0.00	54'000.00	10.19	5'500.00	0.00	48'500.00
			<i>Administration générale, divers</i>	<i>54'000.00</i>	<i>0.00</i>	<i>0.00</i>	<i>54'000.00</i>	<i>10.19</i>	<i>5'500.00</i>	<i>0.00</i>	<i>48'500.00</i>
029.331.01	029.332.01	B11.140.000	Château	4'000.00	-	-	4'000.00	10.00	400.00	-	3'600.00
029.331.02	029.332.02	B11.143.001	Façade Château	14'400.00	-	-	14'400.00	10.42	1'500.00	-	12'900.00
029.331.03	029.332.03	B11.146.010	Mobilier, matériel & machines de bureau	5'600.00	-	-	5'600.00	10.71	600.00	-	5'000.00
029.331.04	029.332.04	B11.146.000	Informatique	30'000.00	-	-	30'000.00	10.00	3'000.00	-	27'000.00
1			Sécurité publique	246'800.00	24'000.00	0.00	270'800.00	10.12	27'400.00	0.00	243'400.00
140			<i>Police du feu</i>	<i>96'500.00</i>	<i>17'000.00</i>	<i>0.00</i>	<i>113'500.00</i>	<i>10.31</i>	<i>11'700.00</i>	<i>0.00</i>	<i>101'800.00</i>
140.331.00	140.332.00	B11.143.050	Local du feu	15'300.00	-	-	15'300.00	9.80	1'500.00	-	13'800.00
140.331.05	140.332.05	B11.141.000	Bornes hydrantes	10'800.00	-	-	10'800.00	9.26	1'000.00	-	9'800.00
140.331.10	140.332.10	B11.146.100	Véhicules & équipement véhicules	34'900.00	2'000.00	-	36'900.00	10.03	3'700.00	-	33'200.00
140.331.12	140.332.12	B11.146.110	Matériel & équipement	35'500.00	15'000.00	-	50'500.00	10.89	5'500.00	-	45'000.00
			<i>Protection civile</i>	<i>150'300.00</i>	<i>7'000.00</i>	<i>0.00</i>	<i>157'300.00</i>	<i>9.98</i>	<i>15'700.00</i>	<i>0.00</i>	<i>141'600.00</i>
160.331.01	160.332.01	B11.143.100	Abris PC	150'300.00	7'000.00	-	157'300.00	9.98	15'700.00	-	141'600.00
2			Enseignement & formation	868'000.00	2'000'000.00	750'000.00	2'118'000.00	10.00	211'800.00	0.00	1'906'200.00
210			<i>Ecoles enfantines & primaires</i>	<i>868'000.00</i>	<i>2'000'000.00</i>	<i>750'000.00</i>	<i>2'118'000.00</i>	<i>10.00</i>	<i>211'800.00</i>	<i>0.00</i>	<i>1'906'200.00</i>
210.331.00	210.332.00	B11.143.200	Centre scolaire enfantine & primaire	486'000.00	2'000'000.00	750'000.00	1'736'000.00	10.00	173'600.00	-	1'562'400.00
210.331.01	210.332.01	B11.143.202	Château / Ecole	4'500.00	-	-	4'500.00	8.89	400.00	-	4'100.00
210.331.02	210.332.02	B11.143.250	Salle polyvalente	364'500.00	-	-	364'500.00	10.01	36'500.00	-	328'000.00
210.331.10	210.332.10	B11.146.200	Mobilier & matériel / Ecole enfantine & primaire	7'200.00	-	-	7'200.00	9.72	700.00	-	6'500.00
210.331.12	210.332.12	B11.146.250	Mobilier & matériel / Salle polyvalente	5'800.00	-	-	5'800.00	10.34	600.00	-	5'200.00
3			Culture & loisirs	78'500.00	5'000.00	0.00	83'500.00	9.94	8'300.00	0.00	75'200.00
303			<i>Sociétés locales</i>	<i>1'500.00</i>	<i>0.00</i>	<i>0.00</i>	<i>1'500.00</i>	<i>13.33</i>	<i>200.00</i>	<i>0.00</i>	<i>1'300.00</i>
303.331.00	303.332.00	B11.146.300	Biens culturels / Tableaux	1'500.00	-	-	1'500.00	13.33	200.00	-	1'300.00
330			<i>Parcs publics & chemins pédestres</i>	<i>4'500.00</i>	<i>5'000.00</i>	<i>0.00</i>	<i>9'500.00</i>	<i>9.47</i>	<i>900.00</i>	<i>0.00</i>	<i>8'600.00</i>
330.331.10	330.332.10	B11.146.350	Décoration village	4'500.00	5'000.00	-	9'500.00	9.47	900.00	-	8'600.00

ACTIFS A AMORTIR / PATRIMOINE ADMINISTRATIF - BUDGET 2007

COMPTES			DESIGNATION	SOLDE AU 01.01.2007	AUGMENT. 2007	DIMINUTION 2007	SOLDE AVANT AMORT.	Taux eff. 10.00%	AMORT. AU 31.12.2007	AMORT. CPL. AU 31.12.2007	SOLDE AU AU 31.12.2007
ACO	ACC	BILAN									
N°	N°	N°	ACTIF A AMORTIR	Fr.	Fr.	Fr.	Fr.		Fr.	Fr.	Fr.
3 (suite)			Culture & loisirs								
390			Eglise catholique romaine	72'500.00	0.00	0.00	72'500.00	9.93	7'200.00	0.00	65'300.00
390.331.00	390.332.00	B11.143.300	Eglise	72'500.00	-	-	72'500.00	9.93	7'200.00	-	65'300.00
6			Trafic	956'200.00	205'000.00	0.00	1'161'200.00	10.04	116'600.00	0.00	1'044'600.00
610			Routes cantonales	0.00	15'000.00	0.00	15'000.00	6.67	1'000.00	0.00	14'000.00
610.331.00	610.332.00	B11.161.00	Part. aux corrections des routes cantonales	-	15'000.00	-	15'000.00	6.67	1'000.00	-	14'000.00
620			Réseau des routes communales	930'100.00	80'000.00	0.00	1'010'100.00	10.10	102'000.00	0.00	908'100.00
620.331.00	620.332.00	B11.141.030	Routes, chemins, ponts	120'600.00	-	-	120'600.00	10.45	12'600.00	-	108'000.00
620.331.01	620.332.01	B11.141.031	Route des Etalons / Les Rasses	61'200.00	-	-	61'200.00	10.13	6'200.00	-	55'000.00
620.331.02	620.332.02	B11.141.032	Route du Beau-Site	9'000.00	-	-	9'000.00	10.00	900.00	-	8'100.00
620.331.03	620.332.03	B11.141.033	Route Forestière / "Les Esserts"	23'400.00	-	-	23'400.00	10.26	2'400.00	-	21'000.00
620.331.04	620.332.04	B11.141.034	Route du Plan du Baril	40'500.00	-	-	40'500.00	9.88	4'000.00	-	36'500.00
620.331.06	620.332.06	B11.141.036	Route de la Forêt	14'400.00	-	-	14'400.00	10.42	1'500.00	-	12'900.00
620.331.07	620.332.07	B11.141.037	Quartier de l'Herbette	1'800.00	-	-	1'800.00	11.11	200.00	-	1'600.00
620.331.08	620.332.08	B11.141.038	Route de Gouillon	230'400.00	-	-	230'400.00	10.16	23'400.00	-	207'000.00
620.331.10	620.332.10	B11.141.040	Ancienne route du Frenay	18'000.00	-	-	18'000.00	10.00	1'800.00	-	16'200.00
620.331.12	620.332.12	B11.141.042	Rue du Stand	54'000.00	-	-	54'000.00	10.00	5'400.00	-	48'600.00
620.331.13	620.332.13	B11.141.043	Rue du Lac	4'500.00	-	-	4'500.00	11.11	500.00	-	4'000.00
620.331.29	620.332.29	B11.141.110	Dépotoirs / Eboulements	7'000.00	-	-	7'000.00	10.00	700.00	-	6'300.00
620.331.30	320.332.30	B11.141.090	Mur de la douane	-	60'000.00	-	60'000.00	10.00	6'000.00	-	54'000.00
620.331.35	620.332.35	B11.141.160	Alpage de l'Eau de Morge	2'700.00	-	-	2'700.00	11.11	300.00	-	2'400.00
620.331.40	620.332.40	B11.141.130	Eclairage public	92'900.00	-	-	92'900.00	9.90	9'200.00	-	83'700.00
620.331.41	620.332.41	B11.141.131	Eclairage digue	4'300.00	-	-	4'300.00	9.30	400.00	-	3'900.00
620.331.50	620.332.50	B11.143.400	Local de voirie	78'000.00	20'000.00	-	98'000.00	10.00	9'800.00	-	88'200.00
620.331.51	620.332.51	B11.143.401	Bâtiment Zumthor	135'000.00	-	-	135'000.00	10.00	13'500.00	-	121'500.00
620.331.52	620.332.52	B11.143.402	Bâtiment la Clesettaz	3'600.00	-	-	3'600.00	8.33	300.00	-	3'300.00
620.331.70	620.332.70	B11.146.400	Machines & véhicules / Voirie	28'800.00	-	-	28'800.00	10.07	2'900.00	-	25'900.00
621			Parking	26'100.00	0.00	0.00	26'100.00	9.96	2'600.00	0.00	23'500.00
621.331.00	621.332.00	B11.141.100	Parking "Pré de Cure"	26'100.00	-	-	26'100.00	9.96	2'600.00	-	23'500.00
650			Entreprises de trafic régional	0.00	110'000.00	0.00	110'000.00	10.00	11'000.00	0.00	99'000.00
650.331.00	650.332.00	B11.141.180	Passage à niveau	-	110'000.00	-	110'000.00	10.00	11'000.00	-	99'000.00

ACTIFS A AMORTIR / PATRIMOINE ADMINISTRATIF - BUDGET 2007

COMPTES			DESIGNATION	SOLDE AU 01.01.2007	AUGMENT. 2007	DIMINUTION 2007	SOLDE AVANT AMORT.	Taux eff. 10.00%	AMORT. AU 31.12.2007	AMORT. CPL. AU 31.12.2007	SOLDE AU AU 31.12.2007
ACO	ACC	BILAN									
N°	N°	N°	ACTIF A AMORTIR	Fr.	Fr.	Fr.	Fr.		Fr.	Fr.	Fr.
7			Protection & aménagement de l'environnement	2'287'000.00	325'000.00	0.00	2'612'000.00	9.98	260'800.00	0.00	2'351'200.00
700			Approvisionnement & alimentation en eau potable	1'338'300.00	105'000.00	0.00	1'443'300.00	9.98	144'100.00	0.00	1'299'200.00
700.331.00	700.332.00	B11.141.200	Réseau d'eau potable	67'000.00	5'000.00	-	72'000.00	10.00	7'200.00	-	64'800.00
700.331.02	700.332.02	B11.141.202	Route des Etalons / Les Rasses	26'100.00	-	-	26'100.00	9.96	2'600.00	-	23'500.00
700.331.03	700.332.03	B11.141.203	Quartier de Lucerne	35'000.00	-	-	35'000.00	10.00	3'500.00	-	31'500.00
700.331.04	700.332.04	B11.141.204	Route de la Chaux	16'200.00	-	-	16'200.00	9.88	1'600.00	-	14'600.00
700.331.05	700.332.05	B11.141.201	Frenay-St-Gingolph / La Croix des Dames	238'500.00	100'000.00	-	338'500.00	9.99	33'800.00	-	304'700.00
700.331.11	700.332.11	B11.141.206	Le Grand Chemin	5'400.00	-	-	5'400.00	9.26	500.00	-	4'900.00
700.331.12	700.332.12	B11.141.205	Rue du Stand	23'400.00	-	-	23'400.00	9.83	2'300.00	-	21'100.00
700.331.30	700.332.30	B11.141.270	Captage Tine / Aménagement hydroélectrique	847'800.00	-	-	847'800.00	9.99	84'700.00	-	763'100.00
700.331.31	700.332.31	B11.141.273	Clarive-Frenay / Aménagement hydroélectrique	2'100.00	-	-	2'100.00	9.52	200.00	-	1'900.00
700.331.32	700.332.32	B11.141.271	Etude Clarive & Tine	26'900.00	-	-	26'900.00	10.04	2'700.00	-	24'200.00
700.331.33	700.332.33	B11.141.272	Turbinage des eaux potables	15'300.00	-	-	15'300.00	9.80	1'500.00	-	13'800.00
700.331.40	700.332.40	B11.141.260	Installation de chlorage	29'100.00	-	-	29'100.00	9.97	2'900.00	-	26'200.00
700.331.50	700.332.50	B11.141.280	Fontaines	5'500.00	-	-	5'500.00	10.91	600.00	-	4'900.00
710			Assainissement des eaux usées	275'400.00	195'000.00	0.00	470'400.00	9.99	47'000.00	0.00	423'400.00
710.331.00	710.332.00	B11.141.300	Réseau des eaux usées	36'900.00	-	-	36'900.00	10.03	3'700.00	-	33'200.00
710.331.02	710.332.02	B11.141.302	Fenalet / Réhabilitation conduites eaux usées	24'300.00	-	-	24'300.00	9.88	2'400.00	-	21'900.00
710.331.05	710.332.05	B11.141.301	Frenay-St-Gingolph / La Croix des Dames	214'200.00	195'000.00	-	409'200.00	10.00	40'900.00	-	368'300.00
711			Step	324'800.00	0.00	0.00	324'800.00	10.01	32'500.00	0.00	292'300.00
711.331.00	711.332.00	B11.141.400	Step / Exutoire	324'800.00	-	-	324'800.00	10.01	32'500.00	-	292'300.00
712			Evacuation des eaux de surface	47'300.00	25'000.00	0.00	72'300.00	9.96	7'200.00	0.00	65'100.00
712.331.10	712.332.10	B11.141.540	Ancienne route du Frenay	-	25'000.00	-	25'000.00	10.00	2'500.00	-	22'500.00
712.331.50	712.332.50	B11.141.500	PGEE - Plan général d'évacuation des eaux	47'300.00	-	-	47'300.00	9.94	4'700.00	-	42'600.00
720			Traitement des déchets	152'600.00	0.00	0.00	152'600.00	10.03	15'300.00	0.00	137'300.00
720.331.00	720.332.00	B11.141.600	Décharge communale	1'800.00	-	-	1'800.00	11.11	200.00	-	1'600.00
720.331.02	720.332.02	B11.141.700	Déchetterie	103'500.00	-	-	103'500.00	10.05	10'400.00	-	93'100.00
720.331.50	720.332.50	B11.141.720	Containers / Benne / Aménagement place	47'300.00	-	-	47'300.00	9.94	4'700.00	-	42'600.00
750			Correction des eaux	49'500.00	0.00	0.00	49'500.00	9.90	4'900.00	0.00	44'600.00
750.331.00	750.332.00	B11.141.800	Quai & plage	49'500.00	-	-	49'500.00	9.90	4'900.00	-	44'600.00

ACTIFS A AMORTIR / PATRIMOINE ADMINISTRATIF - BUDGET 2007

COMPTES			DESIGNATION	SOLDE AU 01.01.2007	AUGMENT. 2007	DIMINUTION 2007	SOLDE AVANT AMORT.	Taux eff. 10.00%	AMORT. AU 31.12.2007	AMORT. CPL. AU 31.12.2007	SOLDE AU AU 31.12.2007
ACO N°	ACC N°	BILAN N°									
			<u>ACTIF A AMORTIR</u>	Fr.	Fr.	Fr.	Fr.		Fr.	Fr.	Fr.
7 (suite)			<u>Protection & aménagement de l'environnement</u>								
760			<i>Protection contre les avalanches & les éboulements</i>	58'100.00	0.00	0.00	58'100.00	9.98	5'800.00	0.00	52'300.00
760.331.00	760.332.00	B11.141.850	Station météo du Grammont	51'700.00	-	-	51'700.00	10.06	5'200.00	-	46'500.00
760.331.01	760.332.01	B11.141.851	La Chaumény / Détecteurs d'avalanches	6'400.00	-	-	6'400.00	9.38	600.00	-	5'800.00
780			<i>Toilettes publics</i>	24'300.00	0.00	0.00	24'300.00	9.88	2'400.00	0.00	21'900.00
780.331.00	780.332.00	B11.143.500	WC publics	24'300.00	-	-	24'300.00	9.88	2'400.00	-	21'900.00
790			<i>Aménagement du territoire</i>	16'700.00	0.00	0.00	16'700.00	9.58	1'600.00	0.00	15'100.00
790.331.00	790.332.00	B11.149.001	Mensurations fédérales / Lot 4	6'300.00	-	-	6'300.00	9.52	600.00	-	5'700.00
790.331.02	790.332.02	B11.149.000	Mensurations fédérales / Lot 3	8'100.00	-	-	8'100.00	9.88	800.00	-	7'300.00
790.331.10	790.332.10	B11.145.000	Cadastre forestier	2'300.00	-	-	2'300.00	8.70	200.00	-	2'100.00
9			<u>Finances & impôts</u>	27'001.00	0.00	0.00	27'001.00	10.00	2'700.00	0.00	24'301.00
942			<i>Immeubles du patrimoine financier</i>	27'001.00	0.00	0.00	27'001.00	10.00	2'700.00	0.00	24'301.00
942.330.00	-	B10.123.00	Beau-Site	9'000.00	-	-	9'000.00	10.00	900.00	-	8'100.00
942.330.01	-	B10.123.01	Achat / Vente de terrains	18'000.00	-	-	18'000.00	10.00	1'800.00	-	16'200.00
942.330.10	-	B10.121.00	Achat de titres	1.00	-	-	1.00	0.00	-	-	1.00
TOTAL				4'517'501.00	2'559'000.00	750'000.00	6'326'501.00	10.01	633'100.00	0.00	5'693'401.00

ACTIFS A AMORTIR / PATRIMOINE ADMINISTRATIF - COMPTES 2006

COMPTES			DESIGNATION	SOLDE AU 01.01.2006	AUGMENT. 2006	DIMINUTION 2006	SOLDE AVANT AMORT.	Taux eff. 10.00%	AMORT. AU 31.12.2006	AMORT. CPL. AU 31.12.2006	SOLDE AU AU 31.12.2006
ACO	ACC	BILAN									
N°	N°	N°	ACTIF A AMORTIR	Fr.	Fr.	Fr.	Fr.		Fr.	Fr.	Fr.
0		B	Administration générale	198'870.20	2'959.00	0.00	201'829.20	13.79	27'827.20	0.00	174'002.00
029			Administration générale, divers	198'870.20	2'959.00	0.00	201'829.20	13.79	27'827.20	0.00	174'002.00
029.331.00	029.332.00	B11.140.000	Terrains	138'669.20	-	-	138'669.20	7.69	10'669.20	-	128'000.00
029.331.01	029.332.01	B11.143.000	Château	4'500.00	-	-	4'500.00	99.98	4'499.00	-	1.00
029.331.02	029.332.02	B11.143.001	Façade Château	16'000.00	-	-	16'000.00	12.50	2'000.00	-	14'000.00
029.331.03	029.332.03	B11.146.010	Mobilier, matériel & machines de bureau	6'201.00	-	-	6'201.00	99.98	6'200.00	-	1.00
029.331.04	029.332.04	B11.146.000	Informatique	33'500.00	2'959.00	-	36'459.00	12.23	4'459.00	-	32'000.00
1			Sécurité publique	250'500.00	13'912.25	1'744.80	262'667.45	12.44	32'666.45	0.00	230'001.00
140			Police du feu	83'500.00	13'912.25	1'744.80	95'667.45	17.42	16'666.45	0.00	79'001.00
140.331.00	140.332.00	B11.143.050	Local du feu	17'000.00	-	-	17'000.00	11.76	2'000.00	-	15'000.00
140.331.05	140.332.05	B11.141.000	Bornes hydrantes	7'000.00	-	-	7'000.00	99.99	6'999.00	-	1.00
140.331.10	140.332.10	B11.146.100	Véhicules & équipement véhicules	35'000.00	-	-	35'000.00	11.43	4'000.00	-	31'000.00
140.331.12	140.332.12	B11.146.110	Matériel & équipement	24'500.00	13'912.25	1'744.80	36'667.45	10.00	3'667.45	-	33'000.00
160			Protection civile	167'000.00	0.00	0.00	167'000.00	9.58	16'000.00	0.00	151'000.00
160.331.01	160.332.01	B11.143.100	Abris PC	167'000.00	-	-	167'000.00	9.58	16'000.00	-	151'000.00
2			Enseignement & formation	464'475.95	351'956.65	4'065.45	812'367.15	7.39	60'024.75	35'000.00	717'342.40
210			Ecoles enfantines & primaires	464'475.95	351'956.65	4'065.45	812'367.15	7.39	60'024.75	35'000.00	717'342.40
210.331.00	210.332.00	B11.143.200	Centre scolaire enfantine & primaire	39'975.95	337'363.45	-	377'339.40	0.00	-	-	377'339.40
210.331.01	210.332.01	B11.143.202	Château / Ecole	5'000.00	-	-	5'000.00	99.98	4'999.00	-	1.00
210.331.02	210.332.02	B11.143.250	Salle polyvalente	405'000.00	14'593.20	4'065.45	415'527.75	9.75	40'527.75	35'000.00	340'000.00
210.331.10	210.332.10	B11.146.200	Mobilier & matériel / Ecole enfantine & primaire	8'000.00	-	-	8'000.00	99.99	7'999.00	-	1.00
210.331.12	210.332.12	B11.146.250	Mobilier & matériel / Salle polyvalente	6'500.00	-	-	6'500.00	99.98	6'499.00	-	1.00
3			Culture & loisirs	87'200.00	0.00	0.00	87'200.00	19.72	17'198.00	0.00	70'002.00
303			Sociétés locales	1'700.00	0.00	0.00	1'700.00	99.94	1'699.00	0.00	1.00
303.331.00	303.332.00	B11.146.300	Biens culturels / Tableaux	1'700.00	-	-	1'700.00	99.94	1'699.00	-	1.00
330			Parcs publics & chemins pédestres	5'000.00	0.00	0.00	5'000.00	99.98	4'999.00	0.00	1.00
330.331.10	330.332.10	B11.146.350	Décoration village	5'000.00	-	-	5'000.00	99.98	4'999.00	-	1.00

ACTIFS A AMORTIR / PATRIMOINE ADMINISTRATIF - COMPTES 2006

COMPTES			DESIGNATION	SOLDE AU 01.01.2006	AUGMENT. 2006	DIMINUTION 2006	SOLDE AVANT AMORT.	Taux eff. 10.00%	AMORT. AU 31.12.2006	AMORT. CPL. AU 31.12.2006	SOLDE AU AU 31.12.2006
ACO	ACC	BILAN									
N°	N°	N°	ACTIF A AMORTIR	Fr.	Fr.	Fr.	Fr.		Fr.	Fr.	Fr.
3 (suite)			Culture & loisirs								
390			Eglise catholique romaine	80'500.00	0.00	0.00	80'500.00	13.04	10'500.00	0.00	70'000.00
390.331.00	390.332.00	B11.143.300	Eglise	80'500.00	-	-	80'500.00	13.04	10'500.00	-	70'000.00
6			Trafic	916'274.25	304'012.00	35'000.00	1'185'286.25	12.26	145'280.25	0.00	1'040'006.00
610			Routes cantonales	0.00	46'425.35	0.00	46'425.35	20.30	9'424.35	0.00	37'001.00
610.331.00	610.332.00	B11.161.00	Part. aux corrections des routes cantonales	-	41'421.30	-	41'421.30	10.67	4'421.30	-	37'000.00
610.331.08	610.332.08	B11.161.08	Part. aux corrections rtes cant. / Rte Gouillon	-	5'004.05	-	5'004.05	99.98	5'003.05	-	1.00
620			Réseau des routes communales	887'274.25	257'586.65	35'000.00	1'109'860.90	11.97	132'855.90	0.00	977'005.00
620.331.00	620.332.00	B11.141.030	Routes, chemins, ponts	134'000.00	32'049.65	-	166'049.65	9.67	16'049.65	-	150'000.00
620.331.01	620.332.01	B11.141.031	Route des Etalons / Les Rasses	48'000.00	7'288.00	-	55'288.00	9.56	5'288.00	-	50'000.00
620.331.02	620.332.02	B11.141.032	Route du Beau-Site	10'000.00	-	-	10'000.00	10.00	1'000.00	-	9'000.00
620.331.03	620.332.03	B11.141.033	Route Forestière / "Les Esserts"	26'000.00	-	-	26'000.00	11.54	3'000.00	-	23'000.00
620.331.04	620.332.04	B11.141.034	Route du Plan du Baril	-	4'938.30	-	4'938.30	99.98	4'937.30	-	1.00
620.331.06	620.332.06	B11.141.036	Route de la Forêt	16'000.00	-	-	16'000.00	12.50	2'000.00	-	14'000.00
620.331.07	620.332.07	B11.141.037	Quartier de l'Herbette	2'000.00	-	-	2'000.00	99.95	1'999.00	-	1.00
620.331.08	620.332.08	B11.141.038	Route de Gouillon	226'000.00	-	-	226'000.00	10.62	24'000.00	-	202'000.00
620.331.10	620.332.10	B11.141.040	Ancienne route du Frenay	-	21'882.60	-	21'882.60	13.17	2'882.60	-	19'000.00
620.331.12	620.332.12	B11.141.042	Rue du Stand	60'000.00	-	-	60'000.00	10.00	6'000.00	-	54'000.00
620.331.13	620.332.13	B11.141.043	Rue du Lac	5'000.00	-	-	5'000.00	99.98	4'999.00	-	1.00
620.331.29	620.332.29	B11.141.110	Dépotoirs / Eboulements	7'800.00	5'583.90	-	13'383.90	10.34	1'383.90	-	12'000.00
620.331.35	620.332.35	B11.141.160	Alpage de l'Eau de Morge	3'000.00	10'379.80	-	13'379.80	10.31	1'379.80	-	12'000.00
620.331.40	620.332.40	B11.141.130	Eclairage public	72'000.00	36'911.20	-	108'911.20	10.02	10'911.20	-	98'000.00
620.331.41	620.332.41	B11.141.131	Eclairage digue	4'800.00	-	-	4'800.00	99.98	4'799.00	-	1.00
620.331.50	620.332.50	B11.143.400	Local de voirie	86'674.25	138'553.20	35'000.00	190'227.45	10.11	19'227.45	-	171'000.00
620.331.51	620.332.51	B11.143.401	Bâtiment Zumthor	150'000.00	-	-	150'000.00	10.00	15'000.00	-	135'000.00
620.331.52	620.332.52	B11.143.402	Bâtiment la Clesettaz	4'000.00	-	-	4'000.00	99.98	3'999.00	-	1.00
620.331.70	620.332.70	B11.146.400	Machines & véhicules / Voirie	32'000.00	-	-	32'000.00	12.50	4'000.00	-	28'000.00
621			Parking	29'000.00	0.00	0.00	29'000.00	10.34	3'000.00	0.00	26'000.00
621.331.00	621.332.00	B11.141.100	Parking "Pré de Cure"	29'000.00	-	-	29'000.00	10.34	3'000.00	-	26'000.00

ACTIFS A AMORTIR / PATRIMOINE ADMINISTRATIF - COMPTES 2006

COMPTES			DESIGNATION	SOLDE AU 01.01.2006	AUGMENT. 2006	DIMINUTION 2006	SOLDE AVANT AMORT.	Taux eff. 10.00%	AMORT. AU 31.12.2006	AMORT. CPL. AU 31.12.2006	SOLDE AU AU 31.12.2006
ACO	ACC	BILAN									
N°	N°	N°	ACTIF A AMORTIR	Fr.	Fr.	Fr.	Fr.		Fr.	Fr.	Fr.
7			Protection & aménagement de l'environnement	2'381'774.10	851'930.40	658'335.19	2'575'369.31	8.91	229'562.31	108'000.00	2'237'807.00
700			Approvisionnement & alimentation en eau potable	1'349'200.00	224'188.45	51'126.50	1'522'261.95	10.15	154'459.95	83'000.00	1'284'802.00
700.331.00	700.332.00	B11.141.200	Réseau d'eau potable	74'500.00	-	50'072.50	24'427.50	9.94	2'427.50	-	22'000.00
700.331.02	700.332.02	B11.141.202	Route des Etalons / Les Rasses	29'000.00	-	-	29'000.00	10.34	3'000.00	-	26'000.00
700.331.03	700.332.03	B11.141.203	Quartier de Lucerne	38'900.00	-	-	38'900.00	10.03	3'900.00	-	35'000.00
700.331.04	700.332.04	B11.141.204	Route de la Chaux	18'000.00	-	-	18'000.00	11.11	2'000.00	-	16'000.00
700.331.05	700.332.05	B11.141.201	Frenay-St-Gingolph / La Croix des Dames	140'000.00	176'961.75	-	316'961.75	10.08	31'961.75	25'000.00	260'000.00
700.331.08	700.332.08	B11.141.208	Route de Gouillon	-	13'065.95	1'054.00	12'011.95	10.09	1'211.95	-	10'800.00
700.331.11	700.332.11	B11.141.206	Le Grand Chemin	6'000.00	-	-	6'000.00	99.98	5'999.00	-	1.00
700.331.12	700.332.12	B11.141.205	Rue du Stand	26'000.00	6'526.45	-	32'526.45	10.84	3'526.45	-	29'000.00
700.331.30	700.332.30	B11.141.270	Captage Tine / Aménagement hydroélectrique	942'000.00	-	-	942'000.00	8.92	84'000.00	58'000.00	800'000.00
700.331.31	700.332.31	B11.141.273	Clarive-Frenay / Aménagement hydroélectrique	2'300.00	-	-	2'300.00	99.96	2'299.00	-	1.00
700.331.32	700.332.32	B11.141.271	Etude Clarive & Tine	29'900.00	-	-	29'900.00	9.70	2'900.00	-	27'000.00
700.331.33	700.332.33	B11.141.272	Turbinage des eaux potables	17'000.00	7'500.00	-	24'500.00	10.20	2'500.00	-	22'000.00
700.331.40	700.332.40	B11.141.260	Installation de chlorage	25'600.00	6'031.00	-	31'631.00	20.96	6'631.00	-	25'000.00
700.331.50	700.332.50	B11.141.280	Fontaines	-	14'103.30	-	14'103.30	14.91	2'103.30	-	12'000.00
710			Assainissement des eaux usées	175'900.00	235'282.20	106'845.30	304'336.90	-2.85	-8'664.10	25'000.00	288'001.00
710.331.00	710.332.00	B11.141.300	Réseau des eaux usées	36'000.00	10'312.45	90'569.90	-44'257.45	100.00	-44'258.45	-	1.00
710.331.02	710.332.02	B11.141.302	Fenalet / Réhabilitation conduites eaux usées	27'000.00	-	-	27'000.00	11.11	3'000.00	-	24'000.00
710.331.03	710.332.03	B11.141.303	Collecteur du Beau-Sîte	-	50'121.90	-	50'121.90	10.22	5'121.90	-	45'000.00
710.331.05	710.332.05	B11.141.301	Frenay-St-Gingolph / La Croix des Dames	112'900.00	174'847.85	16'275.40	271'472.45	10.12	27'472.45	25'000.00	219'000.00
711			Step	580'000.00	0.00	282'331.95	297'668.05	6.94	20'668.05	0.00	277'000.00
711.331.00	711.332.00	B11.141.400	Step / Exutoire	580'000.00	-	282'331.95	297'668.05	6.94	20'668.05	-	277'000.00
712			Evacuation des eaux de surface	31'000.00	34'354.50	5'885.00	59'469.50	15.92	9'468.50	0.00	50'001.00
712.331.07	712.332.07	B11.141.537	Chemin de l'Herbette	-	3'686.00	-	3'686.00	99.97	3'685.00	-	1.00
712.331.50	712.332.50	B11.141.500	PGEE - Plan général d'évacuation des eaux	31'000.00	30'668.50	5'885.00	55'783.50	10.37	5'783.50	-	50'000.00
720			Traitement des déchets	97'600.00	77'894.05	0.00	175'494.05	11.68	20'493.05	0.00	155'001.00
720.331.00	720.332.00	B11.141.600	Décharge communale	2'000.00	-	-	2'000.00	99.95	1'999.00	-	1.00
720.331.02	720.332.02	B11.141.700	Déchetterie	50'000.00	69'286.05	-	119'286.05	10.30	12'286.05	-	107'000.00
720.331.50	720.332.50	B11.141.720	Containers / Bennes / Aménagement place	45'600.00	8'608.00	-	54'208.00	11.45	6'208.00	-	48'000.00

ACTIFS A AMORTIR / PATRIMOINE ADMINISTRATIF - COMPTES 2006

COMPTES			DESIGNATION	SOLDE AU 01.01.2006	AUGMENT. 2006	DIMINUTION 2006	SOLDE AVANT AMORT.	Taux eff. 10.00%	AMORT. AU 31.12.2006	AMORT. CPL. AU 31.12.2006	SOLDE AU AU 31.12.2006
ACO	ACC	BILAN									
N°	N°	N°	<u>ACTIF A AMORTIR</u>	Fr.	Fr.	Fr.	Fr.		Fr.	Fr.	Fr.
7 (suite)			<u>Protection & aménagement de l'environnement</u>								
750			<i>Correction des eaux</i>	55'000.00	0.00	0.00	55'000.00	10.91	6'000.00	0.00	49'000.00
750.331.00	750.332.00	B11.141.800	Quai & plage	55'000.00	-	-	55'000.00	10.91	6'000.00	-	49'000.00
760			<i>Protection contre les avalanches & les éboulements</i>	64'574.10	140'831.50	154'030.55	51'375.05	10.46	5'375.05	0.00	46'000.00
760.331.00	760.332.00	B11.141.850	Station météo du Grammont	57'474.10	12'017.80	55'030.55	14'461.35	10.11	1'461.35	-	13'000.00
760.331.01	760.332.01	B11.141.851	La Chaumény / Détecteurs d'avalanches	7'100.00	-	-	7'100.00	15.49	1'100.00	-	6'000.00
760.331.02	760.332.02	B11.141.852	Ouvrage de protection des Ravines	-	128'813.70	99'000.00	29'813.70	9.44	2'813.70	-	27'000.00
780			<i>Toilettes publics</i>	17'000.00	27'427.85	0.00	44'427.85	9.97	4'427.85	0.00	40'000.00
780.331.00	780.332.00	B11.143.500	WC publics	17'000.00	27'427.85	-	44'427.85	9.97	4'427.85	-	40'000.00
790			<i>Aménagement du territoire</i>	11'500.00	111'951.85	58'115.89	65'335.96	26.53	17'333.96	0.00	48'002.00
790.331.00	790.332.00	B11.149.001	Mensurations fédérales / Lot 4	-	88'407.85	58'115.89	30'291.96	10.87	3'291.96	-	27'000.00
790.331.01	790.332.01	B11.149.002	Mensurations fédérales / Lot 5	-	23'544.00	-	23'544.00	10.81	2'544.00	-	21'000.00
790.331.02	790.332.02	B11.149.000	Mensurations fédérales / Lot 3	9'000.00	-	-	9'000.00	99.99	8'999.00	-	1.00
790.331.10	790.332.10	B11.145.000	Cadastre forestier	2'500.00	-	-	2'500.00	99.96	2'499.00	-	1.00
8			<u>Service économiques</u>	1.00	0.00	0.00	1.00	0.00	0.00	0.00	1.00
830			<i>Tourisme</i>	1.00	0.00	0.00	1.00	0.00	0.00	0.00	1.00
830.331.10	830.332.10	B11.149.100	Achat de titres	1.00	-	-	1.00	0.00	-	-	1.00
TOTAL				4'299'095.50	1'524'770.30	699'145.44	5'124'720.36	10.00	512'558.96	143'000.00	4'469'161.40

ACTIFS A AMORTIR / PATRIMOINE FINANCIER - COMPTES 2006

COMPTES		DESIGNATION	SOLDE AU 01.01.2006	AUGMENT. 2006	DIMINUTION 2006	SOLDE AVANT AMORT.	Taux eff. 10.00%	AMORT. AU 31.12.2006	AMORT. CPL. AU 31.12.2006	SOLDE AU AU 31.12.2006
ACO	BILAN									
N°	N°	ACTIF A AMORTIR	Fr.	Fr.	Fr.	Fr.		Fr.	Fr.	Fr.
9	B	Finances & impôts	851'828.00	23'216.25	0.00	875'044.25	2.65	23'216.25	0.00	851'828.00
942		<i>Immeubles du patrimoine financier</i>	<i>851'828.00</i>	<i>23'216.25</i>	<i>0.00</i>	<i>875'044.25</i>	2.65	<i>23'216.25</i>	<i>0.00</i>	<i>851'828.00</i>
942.330.00	B10.123.00	Beau-Site	834'000.00	22'216.25	-	856'216.25	2.59	22'216.25	-	834'000.00
942.330.10	B10.121.00	Achat de titres	1.00	1'000.00	-	1'001.00	99.90	1'000.00	-	1.00
942.330.20	B10.124.00	Biens culturels / Tableaux	17'827.00	-	-	17'827.00	0.00	-	-	17'827.00
TOTAL			851'828.00	23'216.25	0.00	875'044.25	2.65	23'216.25	0.00	851'828.00

RECAPITULATION DU COMPTE D'AMORTISSEMENT / PATRIMOINE ADMINISTRATIF

CLASSE	DESIGNATIONS	Comptes 06	Budget 07	Comptes 07
N°	AMORTISSEMENTS COMPTABLES ORDINAIRES	Fr.	Fr.	Fr.
0	Administration générale	27'827.20	5'500.00	27'976.50
029	Administration générale, divers	27'827.20	5'500.00	27'976.50
1	Sécurité publique	32'666.45	27'400.00	26'275.30
140	Police du feu	16'666.45	11'700.00	10'275.30
160	Protection civile	16'000.00	15'700.00	16'000.00
2	Enseignement & formation	60'024.75	211'800.00	34'000.00
210	Ecoles enfantines & primaires	60'024.75	211'800.00	34'000.00
3	Culture, loisirs & culte	17'198.00	8'300.00	13'850.00
303	Sociétés locales	1'699.00	200.00	-
330	Parcs publics & chemins pédestres	4'999.00	900.00	4'850.00
390	Eglise catholique romaine	10'500.00	7'200.00	9'000.00
4	Santé	0.00	0.00	0.00
5	Prévoyance sociale	0.00	0.00	0.00
6	Trafic	145'280.25	116'600.00	185'662.40
610	Routes cantonales	9'424.35	1'000.00	12'732.10
620	Réseau des routes communales	132'855.90	102'000.00	152'550.80
621	Parking	3'000.00	2'600.00	3'000.00
650	Entreprises de trafic régional	-	11'000.00	17'379.50
7	Protection & aménagement de l'environnement	229'562.31	260'800.00	369'870.95
700	Approvisionnement & alimentation en eau potable	154'459.95	144'100.00	239'030.60
710	Assainissement des eaux usées	-8'664.10	47'000.00	53'679.05
711	Step	20'668.05	32'500.00	28'000.00
712	Evacuation des eaux de surface	9'468.50	7'200.00	9'888.50
720	Traitement des déchets	20'493.05	15'300.00	16'000.00
750	Correction des eaux	6'000.00	4'900.00	5'000.00
760	Protection contre avalanches & éboulements	5'375.05	5'800.00	8'720.90
780	Toilettes publiques	4'427.85	2'400.00	4'861.50
790	Aménagement du territoire	17'333.96	1'600.00	4'690.40
8	Economie publique	0.00	0.00	0.00
9	Finances & impôts	0.00	2'700.00	0.00
942	Immeuble du patrimoine financier	-	2'700.00	-
Total amortissements comptables ordinaires		512'558.96	633'100.00	657'635.15

RECAPITULATION DU COMPTE D'AMORTISSEMENT / PATRIMOINE ADMINISTRATIF

CLASSE	DESIGNATIONS	Comptes 06	Budget 07	Comptes 07
N°	<u>AMORTISSEMENTS COMPTABLES COMPLEMENTAIRES</u>	Fr.	Fr.	Fr.
0	<i>Administration générale</i>	0.00	0.00	0.00
1	<i>Sécurité publique</i>	0.00	0.00	0.00
160	Protection civile	-	-	-
2	<i>Enseignement & formation</i>	35'000.00	0.00	-
210	Ecoles enfantines & primaires	35'000.00	-	-
3	<i>Culture, loisirs & culte</i>	0.00	0.00	0.00
4	<i>Santé</i>	0.00	0.00	0.00
5	<i>Prévoyance sociale</i>	0.00	0.00	0.00
6	<i>Trafic</i>	0.00	0.00	-
620	Réseau des routes communales	-	-	-
7	<i>Protection & aménagement de l'environnement</i>	108'000.00	0.00	-
700	Approvisionnement & alimentation en eau potable	83'000.00	-	-
710	Assainissement des eaux usées	25'000.00	-	-
711	Step	-	-	-
8	<i>Services économiques</i>	0.00	0.00	0.00
		-	-	-
9	<i>Finances & impôts</i>	0.00	0.00	0.00
		-	-	-
	Total amortissements comptables complémentaires	143'000.00	0.00	0.00

RECAPITULATION DU COMPTE D'AMORTISSEMENT / PATRIMOINE FINANCIER

CLASSE	DESIGNATIONS	Comptes 06	Budget 07	Comptes 07
		Fr.	Fr.	Fr.
	<u>AMORTISSEMENTS FINANCIERS</u>			
9	<i>Finances & impôts</i>	23'216.25	-	15'602.85
942	Immeubles du patrimoine financier	23'216.25	-	15'602.85
	Total amortissements financiers	23'216.25	0.00	15'602.85

COMPTE ADMINISTRATIF (BONI / MANCO)

DESIGNATION	COMPTES 2006		BUDGET 2007		COMPTES 2007	
	Dépenses	Recettes	Dépenses	Recettes	Dépenses	Recettes
	Fr.	Fr.	Fr.	Fr.	Fr.	Fr.
Compte de fonctionnement						
Marge d'autofinancement <i>(Excédent de recettes de fonctionnement)</i>		688'162.97	-	107'090.00	-	698'391.39
Compte d'investissement						
Coût net des investissements	848'841.11	-	1'789'000.00	-	2'102'441.26	-
Boni / manco de financement <i>(ou excédent / déficit de financement)</i>	-	160'678.14	-	1'681'910.00	-	1'404'049.87
	848'841.11	848'841.11	1'789'000.00	1'789'000.00	2'102'441.26	2'102'441.26

Compte administratif (ou compte de financement)

Le compte de fonctionnement enregistre les charges et les revenus qui influence la fortune nette ou le découvert (opérations de consommation).

Le compte d'investissement comprend les dépenses et les recettes qui créent ou annihilent les biens du patrimoine administratif (opérations d'équipement).

La marge d'autofinancement représente la part de financement dégagée par la municipalité permettant de financer de nouveaux investissements sans recourir à l'emprunt.

COMPTE DES VARIATIONS DE LA FORTUNE NETTE

DESIGNATION	COMPTES 2006		BUDGET 2007		COMPTES 2007	
	Dépenses	Recettes	Dépenses	Recettes	Dépenses	Recettes
	Fr.	Fr.	Fr.	Fr.	Fr.	Fr.
<u>Compte de variation de la fortune nette</u>						
Manco / boni de financement	160'678.14	-	1'681'910.00	-	1'404'049.87	-
Mise à l'actif des investissements bruts	-	1'547'986.55		2'559'000.00	-	3'105'367.61
Mise au passif des subventions & part de tiers	699'145.44	-	750'000.00	-	1'002'926.35	-
Amortissements comptables ordinaires PA	512'558.96	-	633'100.00	-	657'635.15	-
Amortissements comptables complémentaires PA	143'000.00	-	-	-	-	-
Mouvement au fonds des abris PC	-	-	20'000.00	-	-	-
	1'515'382.54	1'547'986.55	3'085'010.00	2'559'000.00	3'064'611.37	3'105'367.61
Les comptes de la municipalité bouclent par un boni / manco de	32'604.01	-	-	526'010.00	40'756.24	-
	1'547'986.55	1'547'986.55	3'085'010.00	3'085'010.00	3'105'367.61	3'105'367.61

Dans le compte de la variation de la fortune nette, les mises à l'actif des investissements bruts sont portées en regard des mises au passif des subventions d'équipement, des amortissements et de l'excédent de financement.

En d'autres termes, le compte de variation de la fortune fait ressortir **le résultat de l'exercice**.

BILAN

		31.12.2006	31.12.2007
		Fr.	Fr.
<u>ACTIF</u>		7'663'027.51	8'782'146.93
<u>PATRIMOINE FINANCIER (CAPITAL CIRCULANT)</u>		3'193'866.11	2'868'179.42
B10.10	<u>DISPONIBILITES</u>	449'132.26	289'051.60
B10.100	<u>Caisses</u>	43'077.76	36'800.41
B10.100.00	Caisse	43'077.76	36'800.41
B10.101	<u>Comptes postaux</u>	251'565.95	195'046.79
B10.101.00	CCP 19-564-0 / Ménage	73'301.20	181'584.24
B10.101.02	CCP 19-4235-5 / Beau-Sîte	168'779.25	3'969.35
B10.101.04	CCP 19-11808-3 / Galerie	9'485.50	9'493.20
B10.102	<u>Banques</u>	154'488.55	57'204.40
B10.102.00	BCVs Z 0100.57.61	44'623.70	5'902.20
B10.102.02	BCVs K 0100.57.71	-	-10.00
B10.102.04	UBS 501.426.B1K	101'240.15	41'579.75
B10.102.06	BR 60136.23 - c/épargne	5'259.10	9'657.55
B10.102.07	BR 60136.74 - c/c pour coll. de droit public	3'365.60	74.90
B10.11	<u>AVOIRS</u>	1'344'584.09	808'690.90
B10.112	<u>Impôts à encaisser</u>	428'706.41	346'070.86
B10.112.00	Débiteurs-contribuables	-1'048'993.59	-1'161'629.14
B10.112.02	Impôts à notifier / Provisions	1'477'700.00	1'507'700.00
B10.115	<u>Autres débiteurs</u>	915'877.68	462'620.04
B10.115.00	Débiteurs-taxes	272'188.50	15'412.60
B10.115.01	Autres débiteurs	643'689.18	447'207.44
B10.12	<u>PLACEMENTS</u>	1'197'021.79	851'828.00
B10.121	<u>Actions & parts sociales</u>	336'001.00	1.00
B10.121.00	Titres & actions	1.00	1.00
B10.121.10	Action SEBV / Capital propre	336'000.00	-
B10.122	<u>Prêts</u>	9'193.79	0.00
B10.122.10	Placement du fonds de stabilisation SEBV	9'193.79	-
B10.123	<u>Immeubles</u>	834'000.00	834'000.00
B10.123.00	Immeuble Beau-Sîte	834'000.00	834'000.00
B10.124	<u>Mobilier, machines & véhicules</u>	17'827.00	17'827.00
B10.124.00	Biens culturels / Tableaux	17'827.00	17'827.00

BILAN

		31.12.2006	31.12.2007
		Fr.	Fr.
B10.13	<u>ACTIFS TRANSITOIRES</u>	203'127.97	918'608.92
B10.139	<u>Actifs transitoires</u>	203'127.97	918'608.92
B10.139.00	Charges payés d'avance	351.00	-
B10.139.02	Produits à recevoir	197'959.83	903'352.25
B10.139.03	Impôt anticipé	4'817.14	4'937.52
B10.139.04	Impôt à récupérer	-	10'319.15
<u>PATRIMOINE ADMINISTRATIF (CAPITAL IMMOBILISE)</u>		4'469'161.40	5'913'967.51
B11.14	<u>INVESTISSEMENTS PROPRES</u>	4'432'160.40	5'861'966.51
B11.140	<u>Terrains non bâtis</u>	128'000.00	115'000.00
	<i>Administration générale</i>	<i>128'000.00</i>	<i>115'000.00</i>
B11.140.000	Terrains	128'000.00	115'000.00
B11.141	<u>Ouvrages de génie civil</u>	2'818'810.00	3'163'270.16
	<i>Police du feu</i>	<i>1.00</i>	<i>1.00</i>
B11.141.000	Bornes hydrantes	1.00	1.00
	<i>Réseau des routes communales</i>	<i>669'004.00</i>	<i>624'006.00</i>
B11.141.030	Routes, chemins, ponts	150'000.00	135'000.00
B11.141.031	Routes des Etalons / Les Rasses	50'000.00	45'000.00
B11.141.032	Route du Beau-Sîte	9'000.00	1.00
B11.141.033	Routes Forestière / Les Esserts	23'000.00	20'000.00
B11.141.034	Route du Plan du Baril	1.00	51'000.00
B11.141.036	Route de la Forêt	14'000.00	12'000.00
B11.141.037	Quartier de l'Herbette	1.00	1.00
B11.141.038	Route de Gouillon	202'000.00	181'000.00
B11.141.040	Ancienne route du Frenay	19'000.00	21'000.00
B11.141.042	Rue du Stand	54'000.00	48'000.00
B11.141.043	Rue du Lac	1.00	1.00
B11.141.100	Parking "Pré de Cure"	26'000.00	23'000.00
B11.141.110	Dépotoirs / Eboulements (Routes)	12'000.00	1.00
B11.141.130	Eclairage public	98'000.00	88'000.00
B11.141.131	Eclairage digue	1.00	1.00
B11.141.160	Alpage Eau de Morges	12'000.00	1.00
	<i>Entreprise de trafic régional</i>	<i>-</i>	<i>115'000.00</i>
B11.141.180	Passages à niveau	-	115'000.00
	<i>Approvisionnement & alimentation en eau potable</i>	<i>1'284'802.00</i>	<i>1'380'004.00</i>
B11.141.200	Réseau d'eau potable	22'000.00	14'000.00
B11.141.201	Frenay-St-Gingolph / La Croix des Dames	260'000.00	419'000.00
B11.141.202	Route des Etalons	26'000.00	23'000.00
B11.141.203	Quartier de Lucerne	35'000.00	31'000.00
B11.141.204	Route de la Chau	16'000.00	14'000.00
B11.141.205	Rue du Stand	29'000.00	25'000.00
B11.141.206	Le Grand-Chemin	1.00	1.00
B11.141.208	Route de Gouillon	10'800.00	1.00
B11.141.209	Route du Plan Baril	-	34'000.00
B11.141.260	Installations de chlorage	25'000.00	22'000.00

BILAN

		31.12.2006	31.12.2007
		Fr.	Fr.
Suite	Approvisionnement & alimentation en eau potable		
B11.141.270	Captage Tine / Aménagement hydroélectrique	800'000.00	670'000.00
B11.141.271	Etude Clarive / Tine	27'000.00	24'000.00
B11.141.272	Turbinage des eaux potables	22'000.00	104'000.00
B11.141.273	Clarive - Frenay / Aménagement hydroélectrique	1.00	1.00
B11.141.280	Fontaines	12'000.00	1.00
	Assainissement des eaux usées	288'001.00	480'001.00
B11.141.300	Réseau des eaux usées	1.00	1.00
B11.141.301	Frenay-St-Gingolph / La Croix des Dames	219'000.00	380'000.00
B11.141.302	Fenalet / Réhabilitation conduites des eaux usées	24'000.00	21'000.00
B11.141.303	Collecteur Beau-Sîte	45'000.00	48'000.00
B11.141.304	Route du Plan du Baril	-	18'000.00
B11.141.308	Route de Gouillon	-	13'000.00
	STEP	277'000.00	249'000.00
B11.141.400	Step / Exutoire	277'000.00	249'000.00
	Evacuation des eaux de surface	50'001.00	78'001.00
B11.141.500	PGEE (Plan général d'évacuation des eaux)	50'000.00	37'000.00
B11.141.534	Route du Plan du Baril	-	23'000.00
B11.141.537	Chemin de l'Herbette	1.00	1.00
B11.141.540	Ancienne route du Frenay	-	18'000.00
	Traitement des déchets	155'001.00	139'001.00
B11.141.600	Décharge communale	1.00	1.00
B11.141.700	Déchetterie	107'000.00	96'000.00
B11.141.720	Containers / Bennes / Aménagement place	48'000.00	43'000.00
	Correction des eaux	49'000.00	48'256.16
B11.141.800	Quai & plage	49'000.00	44'000.00
B11.141.810	Vallon de la Morge	-	4'256.16
	Protection contre les avalanches & les éboulements	46'000.00	50'000.00
B11.141.850	Station météo du Grammont	13'000.00	6'000.00
B11.141.851	La Chaumény / Détecteur des avalanches	6'000.00	5'000.00
B11.141.852	Ouvrage de protection des Ravines	27'000.00	30'000.00
B11.141.853	Défense contre les éléments naturels	-	9'000.00
B11.143	<u>Terrains bâtis</u>	1'313'342.40	2'429'687.35
	Administration générale	14'001.00	12'001.00
B11.143.000	Château	1.00	1.00
B11.143.001	Façade Château	14'000.00	12'000.00
	Police du feu	15'000.00	13'000.00
B11.143.050	Local du feu	15'000.00	13'000.00
	Protection civile	151'000.00	135'000.00
B11.143.100	Abris PC	151'000.00	135'000.00
	Ecoles enfantines, primaires & cycle d'orientation	717'340.40	1'868'685.35
B11.143.200	Centre scolaire enfantine & primaire	377'339.40	1'562'684.35
B11.143.202	Château-école	1.00	1.00
B11.143.250	Salle Polyvalente	340'000.00	306'000.00

BILAN

	31.12.2006	31.12.2007
	Fr.	Fr.
<i>Eglise catholique romaine</i>	70'000.00	61'000.00
B11.143.300 Eglise	70'000.00	61'000.00
<i>Réseau routes communales</i>	306'001.00	303'001.00
B11.143.400 Local voirie	171'000.00	183'000.00
B11.143.401 Bâtiment Zumthor	135'000.00	120'000.00
B11.143.402 Bâtiment Clesettaz	1.00	1.00
<i>Toilettes publics</i>	40'000.00	37'000.00
B11.143.500 WC publics	40'000.00	37'000.00
B11.145 Forêts	1.00	1.00
<i>Aménagement du territoire</i>	1.00	1.00
B11.145.000 Cadastre forestier	1.00	1.00
B11.146 Mobilier, machines & véhicules	124'005.00	120'006.00
<i>Administration générale</i>	32'001.00	30'001.00
B11.146.000 Informatique	32'000.00	30'000.00
B11.146.010 Mobilier & machines de bureau	1.00	1.00
B11.146.050 Numérotation des rues	-	-
<i>Police du feu</i>	64'000.00	65'000.00
B11.146.100 Véhicules & équipement véhicules	31'000.00	27'000.00
B11.146.110 Matériel & équipement	33'000.00	38'000.00
<i>Ecoles enfantines, primaires & cycle d'orientation</i>	2.00	2.00
B11.146.200 Centre scolaire enfantine & primaire / Mobilier & Matériel	1.00	1.00
B11.146.250 Salle Polyvalente / Mobilier & matériel	1.00	1.00
<i>Sociétés locales</i>	1.00	1.00
B11.146.300 Biens culturels / Tableaux	1.00	1.00
<i>Parcs publics & chemins pédestres</i>	1.00	1.00
B11.146.350 Décoration village	1.00	1.00
<i>Réseau routes communales</i>	28'000.00	25'001.00
B11.146.400 Machines & véhicules / Voirie	28'000.00	25'000.00
B11.146.401 Matériel / Local de voirie	-	1.00
B11.149 Autres investissements propres	48'002.00	34'002.00
<i>Aménagement du territoire</i>	48'001.00	34'001.00
B11.149.000 Mensurations fédérales / Lot 3	1.00	1.00
B11.149.001 Mensurations fédérales / Lot 4	27'000.00	10'000.00
B11.149.002 Mensurations fédérales / Lot 5	21'000.00	24'000.00
<i>Tourisme</i>	1.00	1.00
B11.149.100 Achat de titres	1.00	1.00
B11.16 SUBVENTIONS D'INVESTISSEMENT	37'001.00	52'001.00
B11.161 Canton	37'001.00	52'001.00
<i>Routes cantonales</i>	37'001.00	52'001.00
B11.161.00 Part. aux corrections des routes cantonales	37'000.00	39'000.00
B11.161.01 Routes des Etalons / Les Rasses	-	1.00
B11.161.08 Route de Gouillon	1.00	13'000.00

BILAN

		31.12.2006	31.12.2007
		Fr.	Fr.
<u>PASSIF</u>		7'663'027.51	8'782'146.93
<u>CAPITAL ETRANGER</u>		5'425'976.65	6'492'439.83
B20.20	<u>ENGAGEMENTS COURANTS</u>	837'035.41	1'581'403.03
B20.200	<u>Créanciers</u>	822'821.46	1'581'403.03
B20.200.00	Créanciers	822'821.46	1'581'403.03
B20.206	<u>Comptes courants</u>	14'213.95	0.00
B20.206.01	TVA due sur eaux usées	14'213.95	-
B20.22	<u>DETTES A MOYEN TERME & A LONG TERME</u>	4'245'450.00	4'509'180.00
B20.220	<u>Emprunts hypothécaires</u>	3'451'250.00	3'834'180.00
B20.221.00	BCVs S 0877.43.48 - Emprunt à taux fixe 1.90%	1'200'000.00	1'200'000.00
B20.221.01	BCVs C 0883.52.51 - Emprunt à taux fixe 2.90%	-	2'000'000.00
B20.221.02	BR H-L 60136.31 - Emprunt à taux fixe 3.85%	2'000'000.00	-
B20.221.04	UBS 501426.90F - Emprunt à taux fixe 2.98%	251'250.00	-
B20.221.05	UBS 501426.90B - Emprunt à taux fixe 3.75%	-	233'800.00
B20.221.06	UBS 501426.01P - Emprunt à taux variable / Construction centre scolaire	-	400'380.00
B20.229	<u>Prêts LIM</u>	794'200.00	675'000.00
B20.229.00	LIM - Salle gymnastique et abris PC	29'200.00	-
B20.229.01	LIM - captage des eaux potables / Prêt cantonal	405'000.00	360'000.00
B20.229.02	LIM - Captage des eaux potables / Prêt fédéral	360'000.00	315'000.00
B20.24	<u>PROVISIONS</u>	342'593.79	-
B20.240	<u>Compte de fonctionnement</u>	342'593.79	-
B20.240.10	Fonds de réserve / Actions en copropriété SEBV	96'000.00	-
B20.240.11	Fonds de réserve / Fonds de stabilisations SEBV	9'193.79	-
B20.240.12	Fonds d'amortissement / Actions SEBV	237'400.00	-
B20.25	<u>PASSIFS TRANSITOIRES</u>	897.45	401'856.80
B20.259	<u>Passifs transitoires</u>	897.45	401'856.80
B20.259.00	Charges à payer	467.45	301'856.80
B20.259.02	Produits reçus d'avance	430.00	100'000.00

BILAN

		31.12.2006	31.12.2007
		Fr.	Fr.
<u>CAPITAL PROPRE</u>		2'237'050.86	2'289'707.10
B20.28	<u>ENGAGEMENTS ENVERS LES FINANCEMENTS SPÉCIAUX</u>	451'559.95	463'459.95
B20.280	<u>Financements spéciaux fondés sur le droit supérieur</u>	451'559.95	463'459.95
B20.280.00	Fonds pour abris PC	451'559.95	463'459.95
B20.29	<u>FORTUNE NETTE</u>	1'785'490.91	1'826'247.15
<i>(voir détail dans variation fortune nette)</i>			
B20.290	<u>Fortune nette</u>	1'752'886.90	1'785'490.91
B20.290.00	Capital	1'752'886.90	1'785'490.91
	<i>+ bénéfice de l'exercice</i>	32'604.01	40'756.24
<u>BALANCE</u>		0.00	-0.00
<u>Bilan - clôture</u>		0.00	-0.00
Bénéfice de l'exercice / Compte du bilan		32'604.01	40'756.24
Bénéfice de l'exercice / Compte de clôture		32'604.01	40'756.24

Compte du bilan : explicatif

Le bilan représente la situation patrimoniale d'une collectivité à la date du bouclage. Il est composé de l'**actif**: "ce que possède la collectivité" et du **passif**: "ce que doit la collectivité".

Actif du bilan

Les actifs du bilan correspondent aux avoirs que possède la collectivité. Ils sont de deux natures : **les actifs circulants et les actifs immobilisés (ou immobilisations)**.

Actifs circulants (patrimoine financier) : Les actifs circulants n'ont pas vocation à rester de manière durable dans la collectivité. Ils se renouvellent régulièrement et se transforment en liquidités. Ils sont principalement constitués de créances (sommes dues par les débiteurs ou autres organismes) et de disponibilités (placements à court terme et avoirs sur comptes bancaires).

Actifs immobilisés ou immobilisations (patrimoine administratif) : Les immobilisations sont des éléments qui sont destinés à servir de façon durable à l'activité de la collectivité et relèvent exclusivement de la tâche publique. Ils sont destinés à durer pendant plusieurs années.

Ces biens subissent chaque année une perte traduite de manière comptable par un amortissement. D'autres subissent une perte de valeur pour laquelle une provision pour dépréciation peut être constituée. Dans ces 2 cas, ces pertes de valeur diminuent la valeur du patrimoine de la collectivité.

Passif du bilan

Le passif du bilan est l'image de ce que doit la collectivité. Il est constitué de deux grandes composantes : **les capitaux propres (ou fonds propres) et les capitaux étrangers (ou dettes)**.

Capitaux propres (ou fonds propres) : Ils déterminent la valeur de la collectivité et assurent son équilibre financier.

Capitaux étrangers (ou dettes) : Le bilan scinde les dettes en deux catégories: les dettes financières et les créanciers divers.

- les dettes financières (à long, moyen et court terme) sont obtenues auprès d'établissements de crédit
- les autres créanciers représentent les charges à payer en fin d'exercice.

AMORTISSEMENTS FINANCIERS

COMPTES CG	ETABLISSEMENT	NO COMPTES	DESIGNATION	MONTANT AMORTI AU 31.12.2006	MONTANT AMORTI AU 31.12.2007	Remarques
<u>DETTES A MOYEN TERME & A LONG TERME</u>				Fr.	Fr.	
<u>Emprunts hypothécaire</u>						
B20.221.00	BCVs	765-S0877.43.48	Extension de la step	-	-	
B20.221.01	BCVs	765-C0883.52.51	Captage & turbinage des eaux de la Tine & de Clarive	-	-	Nouveau compte
B20.221.02	BR H-L	80588-60136.31	Captage & turbinage des eaux de la Tine & de Clarive	-	-	Compte bouclé
B20.221.04	UBS	277-501426.90F	Ménage communal	15'000.00	7'500.00	Compte bouclé
B20.221.05	UBS	277-501426.90B	Ménage communal	-	10'000.00	Nouveau compte
<u>Prêts LIM</u>						
B20.229.00	Canton VS	238.06.001/6	Salle de gymnastique & abris PC / Prêt cantonal	28'200.00	29'200.00	
B20.229.01	Canton VS	8123	Captage & turbinage des eaux potables / Prêt cantonal	45'000.00	45'000.00	
B20.229.02	CH	238.05.043/9	Captage & turbinage des eaux potables / Prêt fédéral	45'000.00	45'000.00	
Total des amortissements financiers				133'200.00	136'700.00	

ETAT DES EMPRUNTS AU 31.12.2007

Etablissement	Affectation	N° compte	Taux %	Durée		Emprunt initial	Solde au 01.01.2007	Augmentation emprunt 2007	Amortiss. obligatoire	Amortiss. 2007	Amortiss. cumulés	Solde au 31.12.2007
				Début	Échéance							
BCVs	Extension de la STEP	B20.221.00	1.900	17.06.2005	16.06.2010	1'200'000.00	1'200'000.00	-	NON	-	-	1'200'000.00
BR H-L	Captage & turbinage des eaux de la Tine & de Clarive	B20.221.02	3.850	15.03.2002	01.02.2007	2'000'000.00	2'000'000.00	-	NON	2'000'000.00	2'000'000.00	-
BCVs	Captage & turbinage des eaux de la Tine & de Clarive	B20.221.01	2.900	02.02.2007	02.02.2012	-	-	2'000'000.00	NON	-	-	2'000'000.00
UBS	Ménage communal	B20.221.04	2.980	06.10.2003	25.09.2007	300'000.00	251'250.00	-	OUI	251'250.00	300'000.00	-
UBS	Ménage communal	B20.221.05	3.750	25.09.2007	25.09.2013	-	-	243'800.00	OUI	10'000.00	-	233'800.00
LIM (VS)	Salle de gymnastique & abris PC	B20.229.00	-	10.02.1986	31.12.2007	621'400.00	29'200.00	-	OUI	29'200.00	621'400.00	-
LIM (VS)	Captage & turbinage des eaux de la Tine & de Clarive	B20.229.01	-	31.01.2005	31.01.2015	495'000.00	405'000.00	-	OUI	45'000.00	135'000.00	360'000.00
LIM (CH)	Captage & turbinage des eaux de la Tine & de Clarive	B20.229.02	-	31.12.2004	31.12.2014	495'000.00	360'000.00	-	OUI	45'000.00	180'000.00	315'000.00
TOTAL						5'111'400.00	4'245'450.00	2'243'800.00		2'380'450.00	3'236'400.00	4'108'800.00

ANNEXE

DESIGNATION / DATE	31.12.2006	31.12.2007
	Fr.	Fr.
<u>Cautions en faveur de tiers</u>		
Société de sauvetage, caution simple (crédit LIM)	62'500.00	60'000.00
Total des cautions	62'500.00	60'000.00
<u>Titres</u>	<u>Valeur nominale</u>	<u>Valeur nominale</u>
Association des Amis de Torgon 2 parts à Fr. 250.00	500.00	500.00
BCVs 10 actions de Fr. 100.00	1'000.00	1'000.00
Centr.d'émission des comm.suisses, 1 actions de Fr. 1'000.00	1'000.00	1'000.00
CFF SA (Sodeval), 3 actions de Fr. 50.00	150.00	150.00
Compagnie Générale de Navigation (CGN), 80 actions de Fr. 100.00	2'000.00	8'000.00
Chablais Tourisme SA, 4 actions de Fr. 250.00	1'000.00	1'000.00
Centre Régional Travail & Orientation (CRTO), 1 part de Fr. 1'000.00	1'000.00	1'000.00
Forces Motrices Valaisannes (FMV), 1155 actions de Fr. 100.00	115'500.00	115'500.00
Satom, 36 actions de Fr. 100.00	3'600.00	3'600.00
SEBV, 240 actions de Fr. 1'000.00 détenues en nom propre	-	240'000.00
SEBV, 1500 actions de Fr. 1'000.00 détenues en copropriété, la part de la Commune étant de 6,4% (1'500'000 * 6,4 %)	-	96'000.00
Télé-Torgon SA, 20 actions de Fr. 50.00	-	1'000.00
TPC SA, 500 actions de Fr. 10.00	5'000.00	5'000.00
Valais Incoming SA, 1 action de Fr. 1'000.00	1'000.00	1'000.00
Total des titres	131'750.00	474'750.00

Présentation harmonisée des comptes

Indicateurs financiers

Commune

St-Gingolph



Données

Validations

Enseignants

Comptes

Aperçu compte administratif

Aperçu du compte annuel

Aperçu du bilan et du financement

Aperçu du compte de fonctionnement selon les tâches

Aperçu du compte de fonctionnement selon les natures

Aperçu du compte des investissements selon les tâches

Aperçu du compte des investissements selon les natures

Graphiques

Comptes de fonctionnement par natures, charges

Comptes de fonctionnement par natures, revenus

Comptes de fonctionnement par tâches, charges

Comptes de fonctionnement par tâches, revenus

Comptes des investissements par tâches, dépenses

Comptes des investissements par tâches, recettes

Indicateurs

1. Degré d'autofinancement

2. Capacité d'autofinancement

3.1 Taux des amortissements ordinaires

3.2 Taux global des amortissements

4. Endettement net par habitant

5. Taux du volume de la dette brute

Aperçu des indicateurs financiers

Graphique des indicateurs - moyenne des deux années

2023-01-12

Personne de contact

Fonction Comptable

Nom et prénom MARGUET Pierre

Adresse Le Château - Case postale 112

1898 St-Gingolph

N° de téléphone 024/482.70.24

E-mail marguet@st-gingolph.ch



Imprimer pied de page

Données déterminant la facturation du personnel enseignant

Compte		Budget
2006	2007	2007

Bilan		2006	2007
1	Actif	7'663'027.51	8'782'146.93
	Patrimoine financier	3'193'866.11	2'868'179.42
10	Disponibilités	449'132.26	289'051.60
11	Avoirs	1'344'584.09	808'690.90
12	Placements	1'197'021.79	851'828.00
13	Actifs transitoires	203'127.97	918'608.92
	Patrimoine administratif	4'469'161.40	5'913'967.51
14	Investissements propres	4'432'160.40	5'861'966.51
15	Prêts et participations permanentes	-	-
16	Subventions d'investissement	37'001.00	52'001.00
17	Autres dépenses activables	-	-
	Financements spéciaux	-	-
18	Avances aux financements spéciaux	-	-
	Découvert	-	-
19	Découvert du bilan	-	-
190	Découvert du bilan au 31.12.	-	-
191	Découvert du bilan	-	-
2	Passif	7'663'027.51	8'782'146.93
	Engagement	5'425'976.65	6'492'439.83
20	Engagements courants	837'035.41	1'581'403.03
21	Dettes à court terme	-	-
22	Dettes à moyen et à long terme	4'245'450.00	4'509'180.00
23	Engagements envers des entités particulières	-	-
24	Provisions	342'593.79	-
25	Passifs transitoires	897.45	401'856.80
	Financements spéciaux	451'559.95	463'459.95
28	Engagements envers les financements spéciaux	451'559.95	463'459.95
	Fortune	1'785'490.91	1'826'247.15
29	Fortune nette	1'785'490.91	1'826'247.15

Données déterminant la facturation du personnel enseignant

		Compte		Budget
		2006	2007	2007
Compte de fonctionnement				
3	Charges	3'780'462.42	3'815'063.07	3'338'560.00
30	Charges de personnel	1'358'754.40	1'401'760.35	682'870.00
31	Biens, services et marchandises	673'540.95	659'029.26	678'990.00
32	Intérêts passifs	124'514.40	107'262.80	132'000.00
33	Amortissements	782'808.86	688'462.45	666'100.00
330	Patrimoine financier	127'249.90	30'827.30	33'000.00
3300	Amortissement du patrimoine financier	23'216.25	15'602.85	-
3301	Pertes sur créances fiscales	98'912.55	15'224.45	30'000.00
3302	Provisions pour créances fiscales	-	-	-
3303	Pertes sur autres débiteurs	5'121.10	-	3'000.00
331	Patrimoine administratif - amortissements ordinaires	512'558.96	657'635.15	633'100.00
332	Patrimoine administratif - amortissements complémentaires	143'000.00	-	-
333	Découvert du bilan	-	-	-
3330	Découvert au bilan au 31.12.	-	-	-
3331	Découvert au bilan	-	-	-
34	Parts à des contributions sans affectation	13'158.45	14'886.75	15'000.00
35	Dédommagements versés à des collectivités publiques	282'559.85	301'449.85	543'700.00
36	Subventions accordées	359'025.51	463'511.61	418'400.00
37	Subventions redistribuées	-	-	-
38	Attributions aux financements spéciaux	33'000.00	11'900.00	-
39	Imputations internes	153'100.00	166'800.00	201'500.00
4	Revenus	3'813'066.43	3'855'819.31	2'812'550.00
40	Impôts	2'342'048.55	2'312'275.28	1'905'000.00
400	Impôts sur le revenu et sur la fortune	2'122'424.10	2'032'281.88	1'754'500.00
4001	Impôts sur le revenu net après déduction pour couple	1'800'091.55	1'629'639.05	1'555'000.00
4002	Impôts sur la fortune	276'700.50	320'536.20	150'000.00
4003	Impôt à la source	40'650.45	35'895.38	45'000.00
4004	Impôt personnel	4'981.60	5'577.10	4'500.00
4005	Impôt à forfait	-	40'634.15	-
401	Impôts sur le bénéfice et sur le capital	42'612.05	51'138.75	35'000.00
4011	Impôts sur le bénéfice	26'400.30	32'033.30	20'000.00
4012	Impôts sur le capital	16'211.75	19'105.45	15'000.00
402	Impôt foncier	79'629.65	130'229.75	71'000.00
4020	Impôt foncier personnes physiques	48'454.50	90'562.80	45'000.00
4021	Impôt foncier personnes morales	12'862.15	20'893.40	13'000.00
4022	Impôt sur immeubles bâtis, art. 188	18'313.00	18'773.55	13'000.00
403	Impôts sur les gains en capital	83'373.55	61'019.75	35'000.00
405	Impôts sur les successions et donations	8'766.20	33'695.15	5'000.00
406	Impôts sur la propriété, sur la dépense et sur les chiens	5'243.00	3'910.00	4'500.00
407	Amendes fiscales	-	-	-
408	Impôts de culte	-	-	-
409	Autres impôts	-	-	-
41	Patentes et de concessions	59'165.15	58'803.90	63'150.00
42	Revenus des biens	159'601.67	159'190.48	146'250.00
43	Contributions	517'803.50	586'704.75	425'650.00
44	Parts à des recettes et contributions sans affectation	50'000.00	50'000.00	-
45	Restitutions de collectivités publiques	56'907.55	64'945.45	53'000.00
46	Subventions	474'440.01	457'099.45	18'000.00
47	Subventions redistribuées	-	-	-
48	Prélèvements sur les financements spéciaux	-	-	-
49	Imputations internes	153'100.00	166'800.00	201'500.00
Compte des investissements				
5	Dépenses	1'547'986.55	3'105'367.61	2'559'000.00
50	Investissements propres	1'501'561.20	3'077'635.51	2'544'000.00
52	Prêts et participations permanentes	-	-	-
56	Subventions accordées	46'425.35	27'732.10	15'000.00
57	Subventions redistribuées	-	-	-
58	Autres dépenses activables	-	-	-
6	Recettes	699'145.44	1'002'926.35	770'000.00
60	Transferts au patrimoine financier	-	-	-
61	Contributions de tiers	293'453.94	23'602.90	-
62	Remboursement de prêts et participations permanentes	-	-	-
63	Facturation à des tiers	225'109.30	99.15	20'000.00
64	Remboursement de subventions acquises	-	-	-
66	Subventions acquises	180'582.20	979'224.30	750'000.00
67	Subventions redistribuées	-	-	-

Données déterminant la facturation du personnel enseignant

Compte		Budget
2006	2007	2007

Comptes de fonctionnement selon les tâches				
Charges		3'780'462.42	3'815'063.07	3'338'560.00
CF0	Autorité générale	381'983.35	360'975.65	334'950.00
CF1	Sécurité publique	229'637.65	236'643.55	233'925.00
CF2	Enseignement et formation	985'913.05	950'925.85	670'280.00
CF3	Culture, loisirs et culte	126'467.25	122'898.71	97'870.00
CF4	Santé	51'176.80	41'213.20	45'280.00
CF5	Prévoyance sociale	254'187.00	365'372.55	319'020.00
CF6	Trafic	435'921.80	482'315.10	442'815.00
CF7	Protection et aménagement de l'environnement, yc eau, égouts, déchets	933'178.97	966'147.90	877'410.00
CF8	Economie publique, yc services industriels	37'571.65	37'247.40	44'900.00
CF9	Finances et impôts	344'424.90	251'323.16	272'110.00
Revenus		3'813'066.43	3'855'819.31	2'812'550.00
CF0	Autorité générale	46'753.80	59'834.35	55'500.00
CF1	Sécurité publique	72'623.05	64'099.35	37'350.00
CF2	Enseignement et formation	482'320.00	463'351.15	25'100.00
CF3	Culture, loisirs et culte	1'784.25	8'453.85	3'000.00
CF4	Santé	-	-	-
CF5	Prévoyance sociale	89'340.00	175'355.90	104'000.00
CF6	Trafic	70'894.80	47'254.80	42'140.00
CF7	Protection et aménagement de l'environnement, yc eau, égouts, déchets	371'663.76	376'104.00	325'500.00
CF8	Economie publique, yc services industriels	60'534.70	5'798.40	64'150.00
CF9	Finances et impôts	2'617'152.07	2'655'567.51	2'155'810.00
Compte des investissements selon les tâches				
Dépenses		1'547'986.55	3'105'367.61	2'559'000.00
C10	Autorité générale	2'959.00	10'976.50	-
C11	Sécurité publique	13'912.25	11'830.85	24'000.00
C12	Enseignement et formation	351'956.65	2'035'344.95	2'000'000.00
C13	Culture, loisirs et culte	-	4'850.00	5'000.00
C14	Santé	-	-	-
C15	Prévoyance sociale	-	-	-
C16	Trafic	304'012.00	264'665.40	205'000.00
C17	Protection et aménagement de l'environnement, yc eau, égouts, déchets	851'930.40	777'699.91	325'000.00
C18	Economie publique, yc services industriels	-	-	-
C19	Finances et impôts	23'216.25	-	-
Recettes		699'145.44	1'002'926.35	770'000.00
C10	Autorité générale	-	-	-
C11	Sécurité publique	1'744.80	2'555.55	20'000.00
C12	Enseignement et formation	4'065.45	850'000.00	750'000.00
C13	Culture, loisirs et culte	-	-	-
C14	Santé	-	-	-
C15	Prévoyance sociale	-	-	-
C16	Trafic	35'000.00	-	-
C17	Protection et aménagement de l'environnement, yc eau, égouts, déchets	658'335.19	150'370.80	-
C18	Economie publique, yc services industriels	-	-	-
C19	Finances et impôts	-	-	-
Renseignements divers				
1	Taxe d'exemption du service du feu	8'197.80	9'021.90	
2	Taxes s/divertissements	-	-	
3	Redevances hydrauliques	-	-	
4	Redevances électriques	56'514.70	55'847.80	
5	Energie gratuite	-	-	
6	Concessions de gravière	-	-	
7	Taxes annuelles pour l'enlèvement des ordures	111'547.50	111'495.75	
8	Taxes annuelles pour l'eau potable	73'832.10	73'752.10	
9	Taxes annuelles pour les égouts	102'958.70	99'580.35	
10	Taxes de raccordement pour l'eau potable (investissement)	50'072.50	6'944.75	
11	Taxes de raccordement pour les égouts (investissement)	90'569.90	7'658.15	
12	Contributions pour plus-values	-	-	
13	Contributions versées par des contribuables à des corporations privées assumant un service public	-	-	
14	Coefficient d'impôt	1.35	1.35	
15	Indexation des revenus imposables	115.00	115.00	
Facturation du personnel enseignant				
900.318.0	Impôt payé sur les immeubles bâtis, art. 188	14'849.30	14'007.00	
900.330.0	Pertes sur créances fiscales sur le revenu et la fortune des pers.physiques	98'912.55	15'224.45	
901.330.0	Pertes sur créances fiscales sur le bénéfice et le capital des pers. morales	-	-	
909.330.0	Pertes sur créances fiscales sur autres impôts	-	-	
900.406.1	Impôt sur les gains et participations	-	-	
900.406.2	Impôt sur les gains immobiliers	32'835.35	19'736.90	
900.406.3	Impôt sur les chiens - montant net	3'068.00	2'220.00	

Information

Recettes brutes déterminantes	3'689'019.31
-------------------------------	--------------

Tests de validation des résultats

Total du bilan

Total de l'actif au 31.12	8'782'146.93	Total du groupe 1
Total du passif au 31.12	8'782'146.93	Total du groupe 2
Différence	0.00	Le résultat doit être zéro

Total ventilation par natures et par tâches

Total charges par natures	3'815'063.07	Total du groupe 3
Total charges par tâches	3'815'063.07	
Différence	0.00	Le résultat doit être zéro

Total revenus par natures	3'855'819.31	Total du groupe 4
Total revenus par tâches	3'855'819.31	
Différence	0.00	Le résultat doit être zéro

Total dépenses par natures	3'105'367.61	Total du groupe 5
Total dépenses par tâches	3'105'367.61	
Différence	0.00	Le résultat doit être zéro

Total recettes par natures	1'002'926.35	Total du groupe 6
Total recettes par tâches	1'002'926.35	
Différence	0.00	Le résultat doit être zéro

Modes de financement

Total des sources de fond	2'462'124.61	Excédent de financement + dim. des actifs + augment. des passifs
Total des emplois de fond	2'462'124.61	Insuffisance de financement + augm. actifs + dim. passifs
Différence	0.00	Le résultat doit être zéro

Excédent / insuffisance de financement

Variation de l'endettement net	1'404'049.87	Bilan : variation de l'endettement net	Endettement net
Excédent / insuffisance de financement	1'404'049.87	Investissements net - marge d'autofinancement	au 1.1. 2'683'670.49
Différence	0.00	Le résultat doit être zéro	au 31.12. 4'087'720.36

Modification du patrimoine administratif

Investissements bruts	3'105'367.61	Total du groupe 5	
Recettes liées aux investissements	1'002'926.35	Total du groupe 6	
Investissements nets	2'102'441.26		
Amortissements ordinaires du patrimoine administratif	657'635.15	Compte de fonctionnement : total nature 331	
Amortissements complémentaires du patrimoine administratif	0.00	Compte de fonctionnement : total nature 332	
Variation du patrimoine administratif	1'444'806.11		Patrimoine administratif
Augmentation/diminution du patrimoine administratif	1'444'806.11	Bilan : variation du patrimoine administratif	au 1.1. 4'469'161.40
Différence	0.00	Le résultat doit être zéro	au 31.12. 5'913'967.51

Modification des financements spéciaux

Attributions aux financements spéciaux	11'900.00	Compte de fonctionnement : total nature 380	Groupe 18
Prélèvements sur les financements spéciaux	0.00	Compte de fonctionnement : total nature 480	au 1.1. 0.00
Modification selon compte de fonctionnement	11'900.00		au 31.12. 0.00
Variations selon bilan	11'900.00	Bilan : variations des groupes 18/28	Groupe 28
Différence	0.00	Le résultat doit être zéro	au 1.1. 451'559.95
			au 31.12. 463'459.95

Subventions redistribuées

Subventions redistribuées, charges	0.00	Compte de fonctionnement : total nature 37
Subventions à redistribuer, revenus	0.00	Compte de fonctionnement : total nature 47
Différence	0.00	Le résultat doit être zéro

Imputations internes

Imputations internes, total des charges	166'800.00	Compte de fonctionnement : total nature 39
Imputations internes, total des revenus	166'800.00	Compte de fonctionnement : total nature 49
Différence	0.00	Le résultat doit être zéro

Modification de la fortune nette / découvert du bilan

Modification de la fortune nette	40'756.24	Bilan : variation du groupe 29	Groupe 29
Modification du découvert du bilan	0.00	Bilan : variation du groupe 19	au 1.1. 1'785'490.91
- part amortissement du découvert	0.00	Compte de fonctionnement : nature 333	au 31.12. 1'826'247.15
- part de l'excédent de charge	0.00		Groupe 19
- part de l'excédent de recettes	40'756.24		au 1.1. 0.00
Différence	0.00	Le résultat doit être zéro	au 31.12. 0.00

Amortissements

Total patrimoine administr. au 31.12 avant amortissements	6'571'602.66	Total patrimoine administratif + total groupes 331/332
- dont prêts et participations permanentes	0.00	Bilan : total groupe 15
Patrimoine administratif à amortir	6'571'602.66	sans prêts et participations
Total des amortissements ordinaires	657'635.15	Compte de fonctionnement : total nature 331
Taux des amortissements ordinaires en %	10%	Résultat doit obligatoirement >= 10 % (sauf dérogation)
Amortissements complémentaires (nature 332)	0.00	Les dépréciations complémentaires peuvent être comptabilisées
Amortissement compl. colonne budget ou crédit supplémentaire	0.00	si autorisées avec le budget ou par l'adoption d'un crédit supplémentaire

Différences amortissements complémentaires	0.00	Un résultat différent de zéro doit être justifié par un crédit supplémentaire
--	------	---

Facturation du personnel enseignant		2006	2007
Impôt soumis au coefficient			
4001	Impôts sur le revenu net après déduction pour couple	1'800'091.55	1'629'639.05
4002	Impôts sur la fortune	276'700.50	320'536.20
Déductions			
900.330.0	Pertes fiscales sur le revenu et la fortune des personnes physiques	98'912.55	15'224.45
Total 1		1'977'879.50	1'934'950.80
Coefficient moyen des communes valaisannes		1.2614	1.2520
Total 1 au coefficient moyen des communes valaisannes		1'848'072.00	1'794'487.70
Autres impôts			
4003	Impôt à la source	40'650.45	35'895.38
4004	Impôt personnel	4'981.60	5'577.10
4005	Impôt à forfait	0.00	40'634.15
4011	Impôts sur le bénéfice	26'400.30	32'033.30
4012	Impôts sur le capital	16'211.75	19'105.45
4020	Impôt foncier personnes physiques	48'454.50	90'562.80
4021	Impôt foncier personnes morales	12'862.15	20'893.40
4022	Impôt sur immeubles bâtis, art. 188	18'313.00	18'773.55
403	Impôts sur les gains en capital	83'373.55	61'019.75
405	Impôts sur les successions et donations	8'766.20	33'695.15
408	Impôts de culte	0.00	0.00
409	Autres impôts	0.00	0.00
900.406.1	Impôt sur les gains et participations	0.00	0.00
900.406.2	Impôt sur les gains immobiliers	32'835.35	19'736.90
900.406.3	Impôt sur les chiens - montant net	3'068.00	2'220.00
Déductions			
900.318.0	Impôt payé sur les immeubles bâtis, art. 188	14'849.30	14'007.00
901.330.0	Pertes fiscales sur le bénéfice et le capital des personnes morales	0.00	0.00
909.330.0	Pertes fiscales sur autres impôts	0.00	0.00
Total 2		281'067.55	366'139.93
Total soumis (total 1 au coefficient moyen + total 2)		2'129'139.55	2'160'627.63
Revenus spéciaux			
3	Redevances hydrauliques	0.00	0.00
4	Redevances électriques	56'514.70	55'847.80
5	Energie gratuite	0.00	0.00
6	Concessions de gravière	0.00	0.00
Total des revenus spéciaux		56'514.70	55'847.80

Compte de fonctionnement

Résultat avant amortissements comptables

Charges financières	fr.	3'157'427.92
Revenus financiers	fr.	3'855'819.31
Marge d'autofinancement	fr.	698'391.39

Résultat après amortissements comptables

Marge d'autofinancement	fr.	698'391.39
Amortissements ordinaires	fr.	657'635.15
Amortissements complémentaires	fr.	-
Amortissement du découvert au bilan	fr.	-
Excédent de revenus	fr.	40'756.24

Compte des investissements

Dépenses	fr.	3'105'367.61
Recettes	fr.	1'002'926.35
Investissements nets	fr.	2'102'441.26

Financement

Marge d'autofinancement	fr.	698'391.39
Investissements nets	fr.	2'102'441.26
Insuffisance de financement	fr.	-1'404'049.87

Aperçu du compte annuel

	Compte 2006		Budget 2007		Compte 2007	
	Charges	Revenus	Charges	Revenus	Charges	Revenus
Compte de fonctionnement						
Total des charges (amortissements inclus)	3'780'462.42		3'338'560.00		3'815'063.07	
Total des revenus		3'813'066.43		2'812'550.00		3'855'819.31
Excédent de revenus	32'604.01		-		40'756.24	
Excédent de charges		-		526'010.00		-
Total	3'813'066.43	3'813'066.43	3'338'560.00	3'338'560.00	3'855'819.31	3'855'819.31
Compte des investissements						
Total des dépenses reportées au bilan	1'547'986.55		2'559'000.00		3'105'367.61	
Total des recettes reportées au bilan		699'145.44		770'000.00		1'002'926.35
Investissements nets 3)		848'841.11		1'789'000.00		2'102'441.26
Total	1'547'986.55	1'547'986.55	2'559'000.00	2'559'000.00	3'105'367.61	3'105'367.61
Financement						
Report des investissements nets	848'841.11		1'789'000.00		2'102'441.26	
Report des amortissements ordinaires du patrimoine administratif		512'558.96		633'100.00		657'635.15
Report des amortissements complémentaires du patrimoine administratif		143'000.00		-		-
Report des amortissements du découvert du bilan		-		-		-
Excédent de revenus du compte de fonctionnement		32'604.01		-		40'756.24
Excédent de charges du compte de fonctionnement	-		526'010.00		-	
Excédent de financement	-		-		-	
Découvert de financement		160'678.14		1'681'910.00		1'404'049.87
Total	848'841.11	848'841.11	2'315'010.00	2'315'010.00	2'102'441.26	2'102'441.26
Modification du capital						
Report de l'excédent de financement		-		-		-
Report du découvert de financement	160'678.14		1'681'910.00		1'404'049.87	
Report des dépenses d'investissement au bilan		1'547'986.55		2'559'000.00		3'105'367.61
Report des recettes d'investissement au bilan	699'145.44		770'000.00		1'002'926.35	
Report des amortissements au bilan	655'558.96		633'100.00		657'635.15	
Augmentation de la fortune nette	32'604.01		-		40'756.24	
Diminution de la fortune nette		-		526'010.00		-
Total	1'547'986.55	1'547'986.55	3'085'010.00	3'085'010.00	3'105'367.61	3'105'367.61

Aperçu du bilan et du financement		Etat 31.12.2006	Etat 31.12.2007	Provenance des fonds	Emploi de fonds
				(diminution des actifs, augmentation des passifs)	(augmentation des actifs, diminution des passifs)
1	Actif	7'663'027.51	8'782'146.93		
	Patrimoine financier	3'193'866.11	2'868'179.42		
10	Disponibilités	449'132.26	289'051.60	160'080.66	-
11	Avoirs	1'344'584.09	808'690.90	535'893.19	-
12	Placements	1'197'021.79	851'828.00	345'193.79	-
13	Actifs transitoires	203'127.97	918'608.92	-	715'480.95
	Patrimoine administratif	4'469'161.40	5'913'967.51		
14	Investissements propres	4'432'160.40	5'861'966.51		
15	Prêts et participations permanentes	-	-		
16	Subventions d'investissement	37'001.00	52'001.00		
17	Autres dépenses activables	-	-		
	Financements spéciaux	-	-		
18	Avances aux financements spéciaux	-	-	-	-
	Découvert	-	-		
19	Découvert du bilan	-	-		
2	Passif	7'663'027.51	8'782'146.93		
	Engagement	5'425'976.65	6'492'439.83		
20	Engagements courants	837'035.41	1'581'403.03	744'367.62	-
21	Dettes à court terme	-	-	-	-
22	Dettes à moyen et à long terme	4'245'450.00	4'509'180.00	263'730.00	-
23	Engagements envers des entités particulières	-	-	-	-
24	Provisions	342'593.79	-	-	342'593.79
25	Passifs transitoires	897.45	401'856.80	400'959.35	-
	Financements spéciaux	451'559.95	463'459.95		
28	Engagements envers les financements spéciaux	451'559.95	463'459.95	11'900.00	-
	Fortune	1'785'490.91	1'826'247.15		
29	Fortune nette	1'785'490.91	1'826'247.15		
Excédent de financement du compte administratif				-	
Découvert de financement du compte administratif					1'404'049.87
				2'462'124.61	2'462'124.61

Compte de fonctionnement selon les tâches

Compte 2006

Budget 2007

Compte 2007

	Compte 2006		Budget 2007		Compte 2007	
	Charges	Revenus	Charges	Revenus	Charges	Revenus
Autorité générale	381'983.35	46'753.80	334'950.00	55'500.00	360'975.65	59'834.35
Sécurité publique	229'637.65	72'623.05	233'925.00	37'350.00	236'643.55	64'099.35
Enseignement et formation	985'913.05	482'320.00	670'280.00	25'100.00	950'925.85	463'351.15
Culture, loisirs et culte	126'467.25	1'784.25	97'870.00	3'000.00	122'898.71	8'453.85
Santé	51'176.80	-	45'280.00	-	41'213.20	-
Prévoyance sociale	254'187.00	89'340.00	319'020.00	104'000.00	365'372.55	175'355.90
Trafic	435'921.80	70'894.80	442'815.00	42'140.00	482'315.10	47'254.80
Protection et aménagement de l'environnement, yc eau, égouts, d	933'178.97	371'663.76	877'410.00	325'500.00	966'147.90	376'104.00
Economie publique, yc services industriels	37'571.65	60'534.70	44'900.00	64'150.00	37'247.40	5'798.40
Finances et impôts	344'424.90	2'617'152.07	272'110.00	2'155'810.00	251'323.16	2'655'567.51
Total des charges et des revenus	3'780'462.42	3'813'066.43	3'338'560.00	2'812'550.00	3'815'063.07	3'855'819.31
Excédent de charges		-		526'010.00		-
Excédent de revenus	32'604.01		-		40'756.24	

Compte de fonctionnement selon les natures

Compte 2006

Budget 2007

Compte 2007

	Charges	Revenus	Charges	Revenus	Charges	Revenus
Charges de personnel	1'358'754.40		682'870.00		1'401'760.35	
Biens, services et marchandises	673'540.95		678'990.00		659'029.26	
Intérêts passifs	124'514.40		132'000.00		107'262.80	
Amortissements	782'808.86		666'100.00		688'462.45	
Parts à des contributions sans affectation	13'158.45		15'000.00		14'886.75	
Dédommagements versés à des collectivités publiques	282'559.85		543'700.00		301'449.85	
Subventions accordées	359'025.51		418'400.00		463'511.61	
Subventions redistribuées	-		-		-	
Attributions aux financements spéciaux	33'000.00		-		11'900.00	
Imputations internes	153'100.00		201'500.00		166'800.00	
Impôts		2'342'048.55		1'905'000.00		2'312'275.28
Patentes et de concessions		59'165.15		63'150.00		58'803.90
Revenus des biens		159'601.67		146'250.00		159'190.48
Contributions		517'803.50		425'650.00		586'704.75
Parts à des recettes et contributions sans affectation		50'000.00		-		50'000.00
Restitutions de collectivités publiques		56'907.55		53'000.00		64'945.45
Subventions		474'440.01		18'000.00		457'099.45
Subventions redistribuées		-		-		-
Prélèvements sur les financements spéciaux		-		-		-
Imputations internes		153'100.00		201'500.00		166'800.00
Total des charges et des revenus	3'780'462.42	3'813'066.43	3'338'560.00	2'812'550.00	3'815'063.07	3'855'819.31
Excédent de charges		-		526'010.00		-
Excédent de revenus	32'604.01		-		40'756.24	

Compte des investissements selon les tâches

Compte 2006

Budget 2007

Compte 2007

	Compte 2006		Budget 2007		Compte 2007	
	Dépenses	Recettes	Dépenses	Recettes	Dépenses	Recettes
Autorité générale	2'959.00	-	-	-	10'976.50	-
Sécurité publique	13'912.25	1'744.80	24'000.00	20'000.00	11'830.85	2'555.55
Enseignement et formation	351'956.65	4'065.45	2'000'000.00	750'000.00	2'035'344.95	850'000.00
Culture, loisirs et culte	-	-	5'000.00	-	4'850.00	-
Santé	-	-	-	-	-	-
Prévoyance sociale	-	-	-	-	-	-
Trafic	304'012.00	35'000.00	205'000.00	-	264'665.40	-
Protection et aménagement de l'environnement, yc eau, égouts, c	851'930.40	658'335.19	325'000.00	-	777'699.91	150'370.80
Economie publique, yc services industriels	-	-	-	-	-	-
Finances et impôts	23'216.25	-	-	-	-	-
Total des dépenses et des recettes	1'547'986.55	699'145.44	2'559'000.00	770'000.00	3'105'367.61	1'002'926.35
Excédent de dépenses		848'841.11		1'789'000.00		2'102'441.26
Excédent de recettes	-		-		-	

Compte des investissements selon les natures

Compte 2006

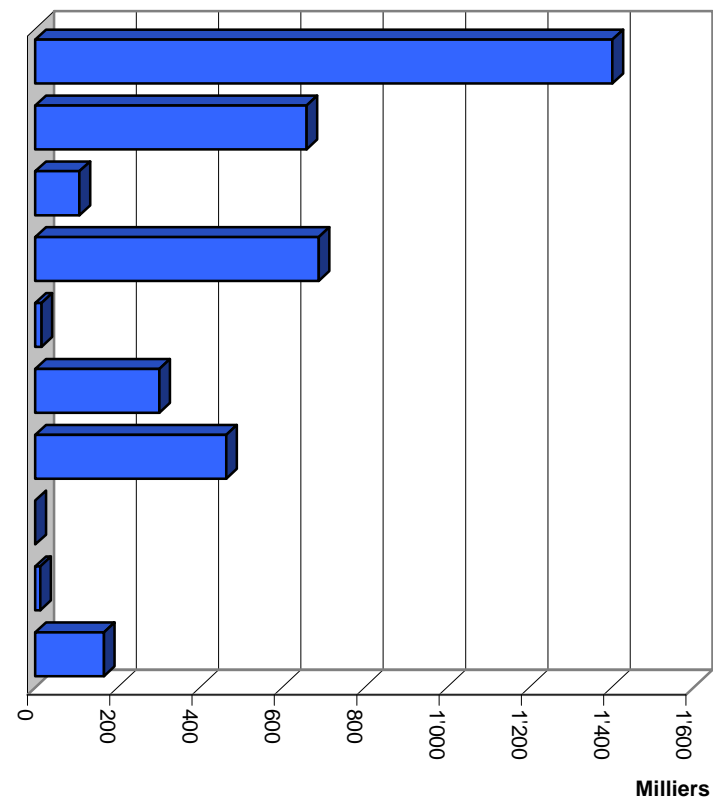
Budget 2007

Compte 2007

	Compte 2006		Budget 2007		Compte 2007	
	Dépenses	Recettes	Dépenses	Recettes	Dépenses	Recettes
Investissements propres	1'501'561.20		2'544'000.00		3'077'635.51	
Prêts et participations permanentes	-		-		-	
Subventions accordées	46'425.35		15'000.00		27'732.10	
Subventions redistribuées	-		-		-	
Autres dépenses activables	-		-		-	
Report de recettes au bilan	-		-		-	
Transferts au patrimoine financier		-		-		-
Contributions de tiers		293'453.94		-		23'602.90
Remboursement de prêts et participations permanentes		-		-		-
Facturation à des tiers		225'109.30		20'000.00		99.15
Remboursement de subventions acquises		-		-		-
Subventions acquises		180'582.20		750'000.00		979'224.30
Subventions redistribuées		-		-		-
Report de dépenses au bilan		-		-		-
Total des dépenses et des recettes	1'547'986.55	699'145.44	2'559'000.00	770'000.00	3'105'367.61	1'002'926.35
Excédent de dépenses		848'841.11		1'789'000.00		2'102'441.26
Excédent de recettes	-		-		-	

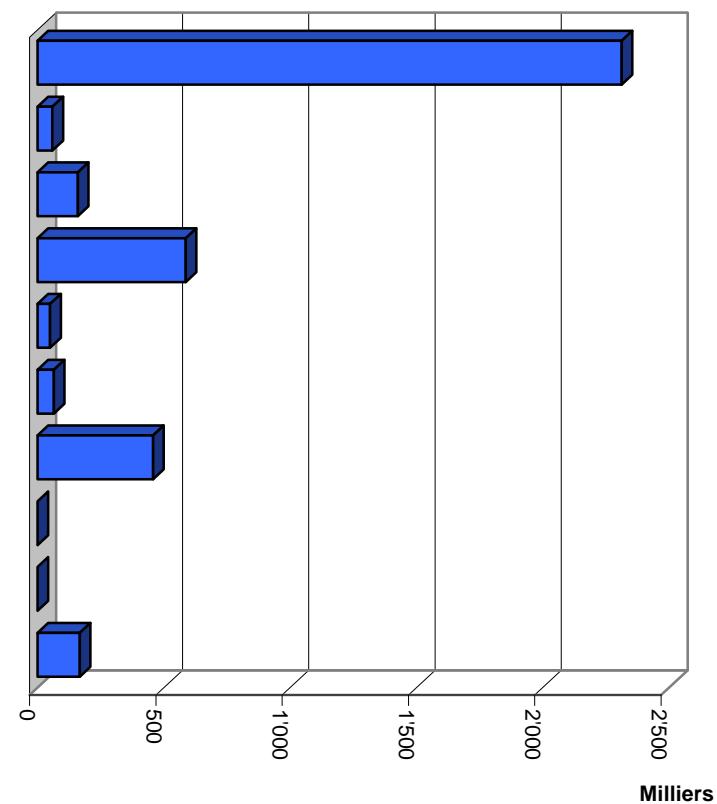
Comptes de fonctionnement par natures, charges

30	Charges de personnel	37%	1'401'760
31	Biens, services et marchandises	17%	659'029
32	Intérêts passifs	3%	107'263
33	Amortissements	18%	688'462
34	Parts à des contributions sans affectation	0%	14'887
35	Dédommagements versés à des collectivités publiques	8%	301'450
36	Subventions accordées	12%	463'512
37	Subventions redistribuées	0%	0
38	Attributions aux financements spéciaux	0%	11'900
39	Imputations internes	4%	166'800
Total			3'815'063



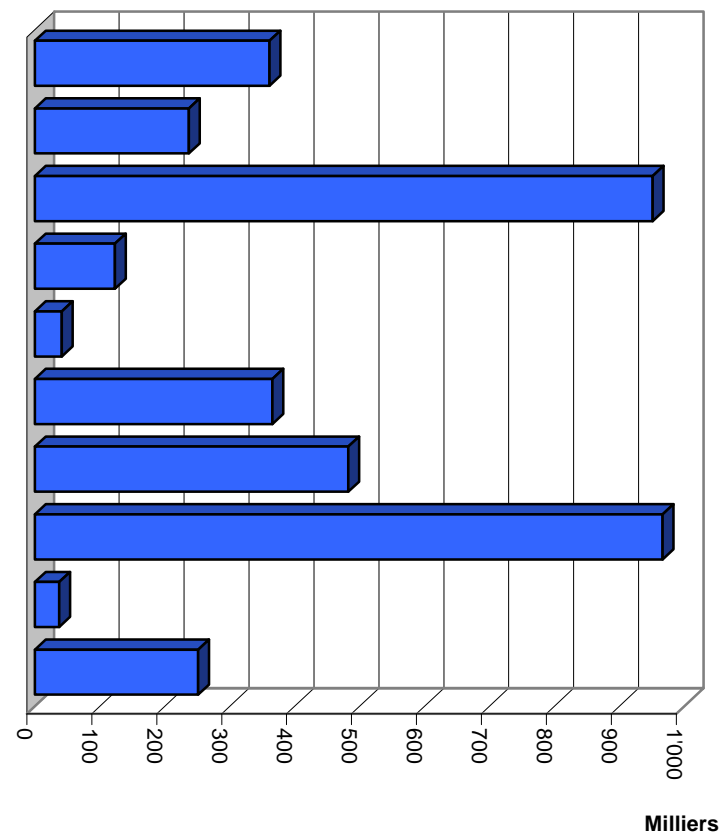
Comptes de fonctionnement par natures, revenus

40	Impôts	60%	2'312'275
41	Patentes et de concessions	2%	58'804
42	Revenus des biens	4%	159'190
43	Contributions	15%	586'705
44	Parts à des recettes et contributions sans affectation	1%	50'000
45	Restitutions de collectivités publiques	2%	64'945
46	Subventions	12%	457'099
47	Subventions redistribuées	0%	0
48	Prélèvements sur les financements spéciaux	0%	0
49	Imputations internes	4%	166'800
Total			3'855'819



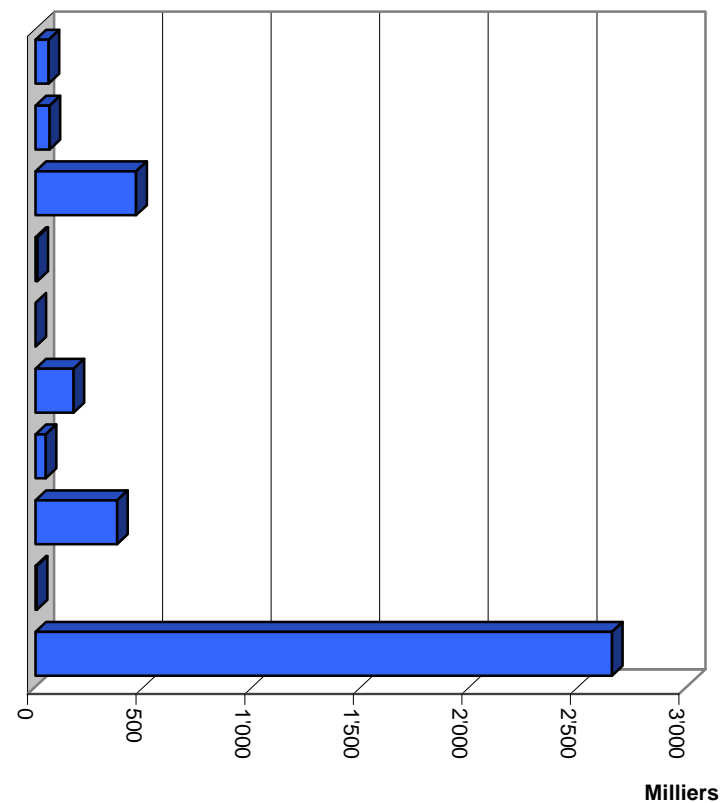
Comptes de fonctionnement par tâches, charges

Autorité générale	9%	360'976
Sécurité publique	6%	236'644
Enseignement et formation	25%	950'926
Culture, loisirs et culte	3%	122'899
Santé	1%	41'213
Prévoyance sociale	10%	365'373
Trafic	13%	482'315
Protection et aménagement de l'environnement, yc eau, égouts, déchets	25%	966'148
Economie publique, yc services industriels	1%	37'247
Finances et impôts	7%	251'323
Total		3'815'063



Comptes de fonctionnement par tâches, revenus

Autorité générale	2%	59'834
Sécurité publique	2%	64'099
Enseignement et formation	12%	463'351
Culture, loisirs et culte	0%	8'454
Santé	0%	0
Prévoyance sociale	5%	175'356
Trafic	1%	47'255
Protection et aménagement de l'environnement, yc eau, égouts, déchets	10%	376'104
Economie publique, yc services industriels	0%	5'798
Finances et impôts	69%	2'655'568
Total		3'855'819



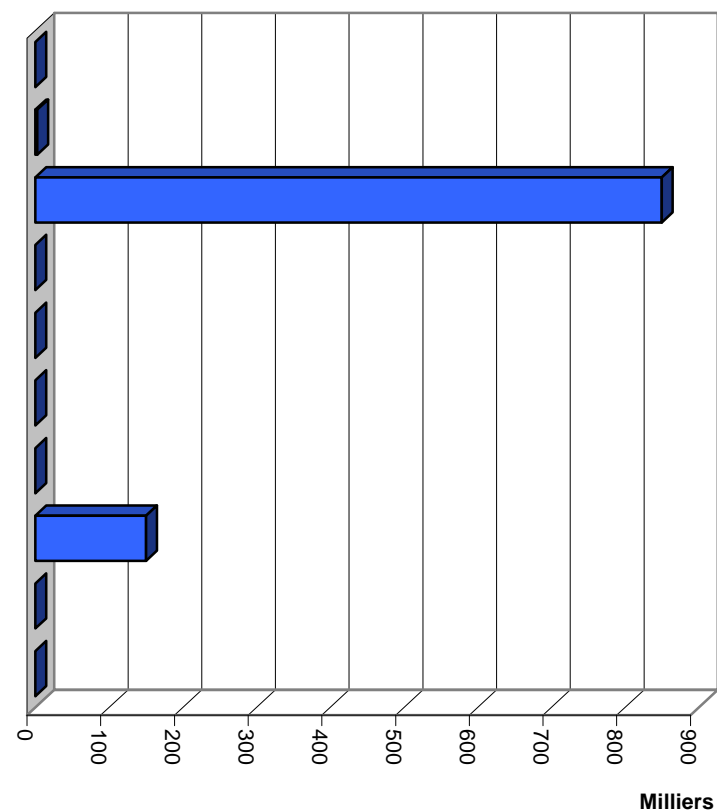
Comptes des investissements par tâches, dépenses

Autorité générale	0%	10'977
Sécurité publique	0%	11'831
Enseignement et formation	66%	2'035'345
Culture, loisirs et culte	0%	4'850
Santé	0%	0
Prévoyance sociale	0%	0
Trafic	9%	264'665
Protection et aménagement de l'environnement, yc eau, égouts, déchets	25%	777'700
Economie publique, yc services industriels	0%	0
Finances et impôts	0%	0
Total		3'105'368



Comptes des investissements par tâches, recettes

Autorité générale	0%	0
Sécurité publique	0%	2'556
Enseignement et formation	85%	850'000
Culture, loisirs et culte	0%	0
Santé	0%	0
Prévoyance sociale	0%	0
Trafic	0%	0
Protection et aménagement de l'environnement, yc eau, égouts, déchets	15%	150'371
Economie publique, yc services industriels	0%	0
Finances et impôts	0%	0
Total		1'002'926



1. Degré d'autofinancement		MCH	2006	2007	Moyenne
Excédent de revenus du compte de fonctionnement	+ fr.		32'604.01	40'756.24	36'680.12
Excédent de charges du compte de fonctionnement	- fr.		-	-	-
Amortissements du patrimoine administratif	331 + fr.		512'558.96	657'635.15	585'097.06
Amortissements complémentaires du patrimoine administratif	332 + fr.		143'000.00	-	71'500.00
Amortissement du découvert du bilan	333 + fr.		-	-	-
Autofinancement	= fr.		688'162.97	698'391.39	693'277.18
Dépenses d'investissement reportées au bilan	5 + fr.		1'547'986.55	3'105'367.61	2'326'677.08
Recettes d'investissement reportées au bilan	6 - fr.		699'145.44	1'002'926.35	851'035.90
Investissements nets	= fr.		848'841.11	2'102'441.26	1'475'641.19
Autofinancement x 100		=	81.1%	33.2%	47.0%
Investissements nets					

Valeurs indicatives

plus de 100%	très bien
80 à 100%	bien
60 à 80%	satisfaisant (à court terme)
0 à 60%	insuffisant
moins de 0%	très mauvais

2. Capacité d'autofinancement		MCH	2006	2007	Moyenne
Excédent de revenus du compte de fonctionnement	+ fr.		32'604.01	40'756.24	36'680.12
Excédent de charges du compte de fonctionnement	- fr.		-	-	-
Amortissements du patrimoine administratif	331 + fr.		512'558.96	657'635.15	585'097.06
Amortissements complémentaires du patrimoine administratif	332 + fr.		143'000.00	-	71'500.00
Amortissement du découvert du bilan	333 + fr.		-	-	-
Autofinancement	= fr.		688'162.97	698'391.39	693'277.18
Revenus du compte de fonctionnement	4 + fr.		3'813'066.43	3'855'819.31	3'834'442.87
Subventions redistribuées	47 - fr.		-	-	-
Prélèvements sur les financements spéciaux	48 - fr.		-	-	-
Imputations internes	49 - fr.		153'100.00	166'800.00	159'950.00
Revenus financiers	fr.		3'659'966.43	3'689'019.31	3'674'492.87
Autofinancement x 100		=	18.8%	18.9%	18.9%
Revenus financiers					

Valeurs indicatives

plus de 20%	très bien
15 à 20%	bien
8 à 15%	satisfaisant
0 à 8%	insuffisant
moins de 0%	très mauvais

3.1 Taux des amortissements ordinaires				
	MCH	2006	2007	Moyenne
Patrimoine administratif avant amortissement	+ fr.	5'124'720.36	6'571'602.66	5'848'161.51
Prêts et participations permanentes	15 - fr.	-	-	-
Patrimoine administratif à amortir	= fr.	5'124'720.36	6'571'602.66	5'848'161.51
Amortissements ordinaires du patrimoine administratif	331 = fr.	512'558.96	657'635.15	585'097.06
Amortissements x 100				

Patrimoine administratif à amortir				
	=	10.0%	10.0%	10.0%

Valeurs indicatives	
moins de 2%	Amortissements nettement insuffisants
2 à 5 %	Amortissements insuffisants
5 à 8 %	Amortissements faibles
8 à 10 %	Amortissements moyens (à court terme)
10% et plus	Amortissements suffisants

3.2 Taux global des amortissements				
	MCH	2006	2007	Moyenne
Patrimoine administratif avant amortissement	+ fr.	5'124'720.36	6'571'602.66	5'848'161.51
Prêts et participations permanentes	15 - fr.	-	-	-
Découvert (avant comptabilisation du résultat)	19 + fr.	-	-	-
Patrimoine administratif + découvert à amortir	= fr.	5'124'720.36	6'571'602.66	5'848'161.51
Excédent de revenus du compte de fonctionnement	+ fr.	32'604.01	40'756.24	36'680.12
Excédent de charges du compte de fonctionnement	- fr.	-	-	-
Amortissements ordinaires du patrimoine administratif	331 + fr.	512'558.96	657'635.15	585'097.06
Amortissements complémentaires du patrimoine administratif	332 + fr.	143'000.00	-	71'500.00
Amortissement du découvert	333 + fr.	-	-	-
Total des amortissements + solde compte de fonctionnement	= fr.	688'162.97	698'391.39	693'277.18
<hr/>				
(Total des amortissements + solde cpte fonctionnement) x 100	=	13.4%	10.6%	11.9%
<hr/>				
Patrimoine administratif à amortir + découvert				

Valeurs indicatives

Le résultat de cet indicateur devrait être équivalent ou supérieur à celui obtenu sous 3.1

4. Endettement net par habitant		MCH	2006	2007	Moyenne
Engagements courants	20 + fr.		837'035.41	1'581'403.03	1'209'219.22
Dettes à court terme	21 + fr.		-	-	-
Dettes à moyen et long termes	22 + fr.		4'245'450.00	4'509'180.00	4'377'315.00
Engagements envers des entités particulières	23 + fr.		-	-	-
Provisions	24 + fr.		342'593.79	-	171'296.90
Passifs transitoires	25 + fr.		897.45	401'856.80	201'377.13
Dette brute	= fr.		5'425'976.65	6'492'439.83	5'959'208.24
Ou					
Total des passifs	2 + fr.		7'663'027.51	8'782'146.93	8'222'587.22
Fortune nette	29 - fr.		1'785'490.91	1'826'247.15	1'805'869.03
Financements spéciaux	28 - fr.		451'559.95	463'459.95	457'509.95
Dette brute	= fr.		5'425'976.65	6'492'439.83	5'959'208.24
Disponibilités	10 fr.		449'132.26	289'051.60	369'091.93
Avoir	11 + fr.		1'344'584.09	808'690.90	1'076'637.50
Placements (seulement les actifs réalisables)	12 + fr.		1'197'021.79	851'828.00	1'024'424.90
Actifs transitoires	13 + fr.		203'127.97	918'608.92	560'868.45
Patrimoine financier réalisable	= fr.		3'193'866.11	2'868'179.42	3'031'022.77
Nombre d'habitant (population ESPOP année N-1)			755	770	763
Dette brute – Patrimoine financier réalisable		=	2'956	4'707	3'840
Nombre d'habitant (population ESPOP année N-1)					

Valeurs indicatives

plus de 9'000	Endettement excessif
de 7'000 à 9'000	Endettement très important
de 5'000 à 7'000	Endettement important
de 3'000 à 5'000	Endettement mesuré
moins de 3'000	Endettement faible

5. Taux du volume de la dette brute				
	MCH	2006	2007	Moyenne
Engagements courants	20 + fr.	837'035.41	1'581'403.03	1'209'219.22
Dettes à court terme	21 + fr.	-	-	-
Dettes à moyen et long termes	22 + fr.	4'245'450.00	4'509'180.00	4'377'315.00
Engagements envers des entités particulières	23 + fr.	-	-	-
Provisions	24 + fr.	342'593.79	-	171'296.90
Passifs transitoires	25 + fr.	897.45	401'856.80	201'377.13
Dette brute	= fr.	5'425'976.65	6'492'439.83	5'959'208.24
Ou				
Total des passifs	2 + fr.	7'663'027.51	8'782'146.93	8'222'587.22
Fortune nette	29 - fr.	1'785'490.91	1'826'247.15	1'805'869.03
Financements spéciaux	28 - fr.	451'559.95	463'459.95	457'509.95
Dette brute	= fr.	5'425'976.65	6'492'439.83	5'959'208.24
Revenus du compte de fonctionnement	4 + fr.	3'813'066.43	3'855'819.31	3'834'442.87
Subventions redistribuées	47 - fr.	-	-	-
Prélèvements sur les financements spéciaux	48 - fr.	-	-	-
Imputations internes	49 - fr.	153'100.00	166'800.00	159'950.00
Revenus financiers	= fr.	3'659'966.43	3'689'019.31	3'674'492.87
Dette brute x100				
=				
Revenus financiers				
		148.3%	176.0%	162.2%

Valeurs indicatives

moins de 150%	très bien
150 à 200%	bien
200 à 250%	satisfaisant
250 à 300%	insuffisant
plus de 300%	mauvais

Aperçu des indicateurs financiers

1. Degré d'autofinancement	2006	2007	Moyenne
(Autofinancement en pour cent de l'investissement net)	81.1%	33.2%	47.0%

Valeurs indicatives	plus de 100%	très bien
	80 à 100%	bien
	60 à 80%	satisfaisant (à court terme)
	0 à 60%	insuffisant
	moins de 0%	très mauvais

NB : Si les investissements nets sont négatifs (recettes d'investissements supérieures aux dépenses d'investissements), le ratio n'a pas de valeur indicative et c'est pourquoi il n'est pas pris en compte dans le calcul de la moyenne.

2. Capacité d'autofinancement	2006	2007	Moyenne
(Autofinancement en pour cent des revenus financiers)	18.8%	18.9%	18.9%

Valeurs indicatives	plus de 20%	très bien
	15 à 20%	bien
	8 à 15%	satisfaisant
	0 à 8%	insuffisant
	moins de 0%	très mauvais

3.1 Taux des amortissements ordinaires	2006	2007	Moyenne
(Amortissements ordinaires en % du PA à amortir)	10.0%	10.0%	10.0%

Valeurs indicatives	moins de 2%	Amortissements nettement insuffisants
	2 à 5 %	Amortissements insuffisants
	5 à 8 %	Amortissements faibles
	8 à 10 %	Amortissements moyens (à court terme)
	10% et plus	Amortissements suffisants

3.2 Taux global des amortissements	2006	2007	Moyenne
(Amort. + solde compte fonct. en % du PA à amortir + découvert)	13.4%	10.6%	11.9%

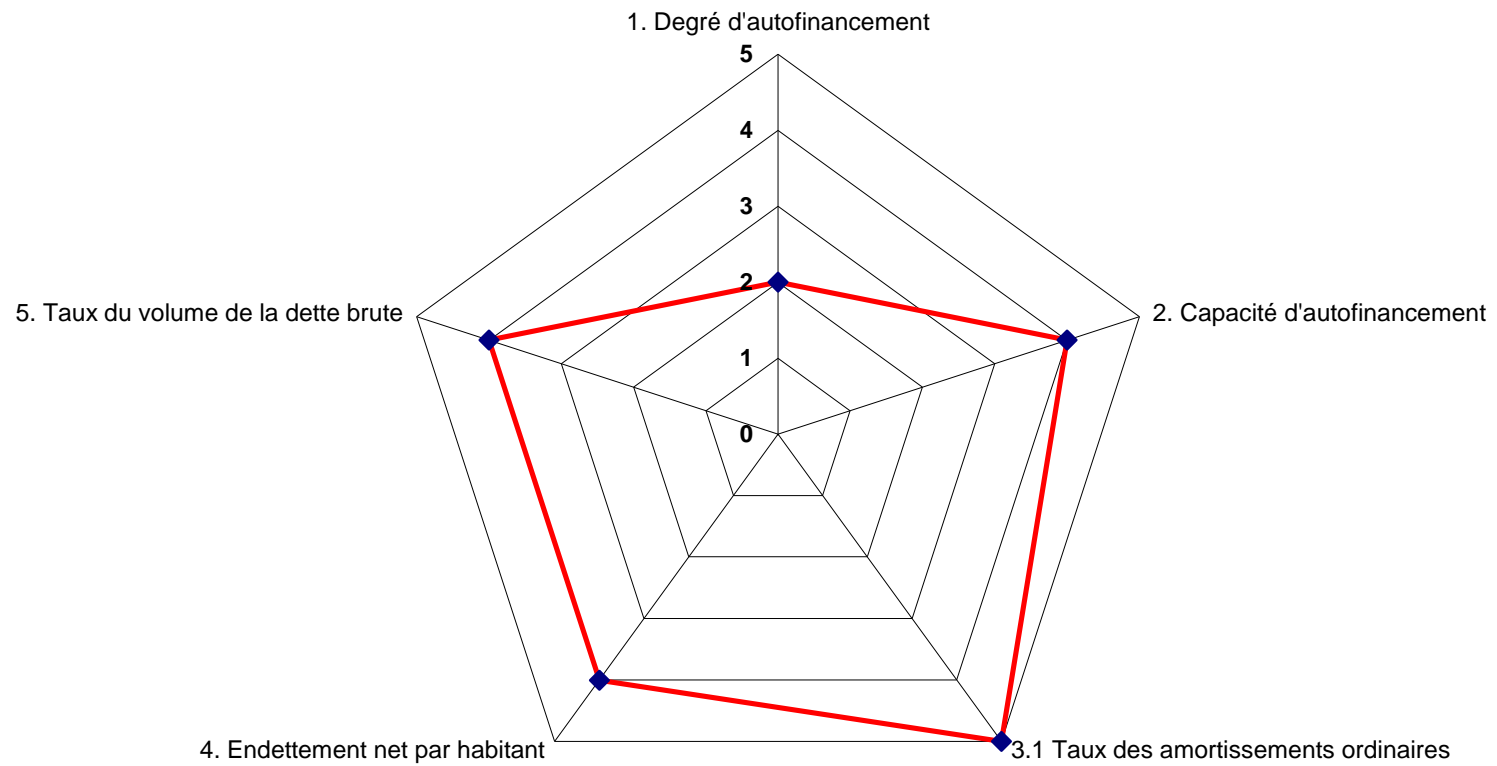
4. Endettement net par habitant	2006	2007	Moyenne
(Dettes brutes moins PF réalisable par habitant)	2956	4707	3840

Valeurs indicatives	plus de 9'000	Endettement excessif
	de 7'000 à 9'000	Endettement très important
	de 5'000 à 7'000	Endettement important
	de 3'000 à 5'000	Endettement mesuré
	moins de 3'000	Endettement faible

5. Taux du volume de la dette brute	2006	2007	Moyenne
(Dette brute en % des revenus financiers)	148.3%	176.0%	162.2%

Valeurs indicatives	moins de 150%	très bien
	150 à 200%	bien
	200 à 250%	satisfaisant
	250 à 300%	insuffisant
	plus de 300%	mauvais

Graphique des indicateurs - moyenne des deux années



COMMENTAIRES SUR LES COMPTES 2007

L'année 2007 a été un exercice riche en nombreux événements pour la commune de St-Gingolph. Comme pour les comptes de l'année précédente, nous nous permettons de vous apporter les commentaires suivants:

LE COMPTE ADMINISTRATIF

Récapitulation des comptes de fonctionnement et d'investissements

	<u>Exercice 2006</u>		<u>Exercice 2007</u>	
	<u>Dépenses</u> Fr.	<u>Recettes</u> Fr.	<u>Dépenses</u> Fr.	<u>Recettes</u> Fr.
Compte de fonctionnement :				
Marge d'autofinancement		688'162.97		698'391.39
<i>(Excédent des recettes de fonctionnement)</i>				
Compte des investissements :				
Coût net des investissements	848'841.11		2'102'441.26	
Manco de financement		160'678.14		1'404'049.87
	<hr/> 848'841.11 <hr/>	<hr/> 848'841.11 <hr/>	<hr/> 2'102'441.26 <hr/>	<hr/> 2'102'441.26 <hr/>

En 2007, les investissements nets de Fr. 2'102'441.26 ont été supérieurs à la marge d'autofinancement qui s'est élevée à Fr. 698'391.39, provoquant ainsi un manco de financement de Fr. 1'404'049.87.

En comparaison, en 2006, la marge d'autofinancement s'élevait à Fr. 688'162.97 alors que les investissements nets représentaient Fr. 848'841.11. L'exercice révélait ainsi également un manco de financement de Fr. 160'678.14.

Evolution du compte administratif depuis 1997

Exercice	Marge d'autofinancement Fr.	Investissements nets Fr.	Manco (-) / excédent de financement Fr.
2007	698'391.39	2'102'441.26	-1'404'049.87
2006	688'162.97	848'841.11	-160'678.14
2005	705'138.52	493'484.55	211'653.97
2004	487'355.36	419'012.37	68'342.99
2003	138'049.67	357'433.61	-219'383.94
2002	334'196.02	432'439.64	-98'243.62
2001	311'607.24	1'233'236.45	-921'629.21
2000	321'099.88	1'938'281.05	-1'617'181.17
1999	600'849.80	556'491.30	44'358.50
1998	689'634.25	365'925.25	323'709.00
1997	602'909.50	198'316.75	404'592.75

VARIATION DE LA FORTUNE NETTE

Compte des variations de la fortune

	<u>Dépenses</u> Fr.	<u>Recettes</u> Fr.
Manco de financement	1'404'049.87	
Mise à l'actif des investissements bruts <i>(augmentation des immobilisations)</i>		3'105'367.61
Mise au passif des subventions et part de tiers <i>(diminution des immobilisations)</i>	1'002'926.35	
Amortissements comptables ordinaires	657'635.15	
Amortissements comptables complémentaires	-	
	<hr/>	<hr/>
	3'064'611.37	3'105'367.61
Bénéfice de l'exercice 2007	40'756.24	
	<hr/>	<hr/>
	3'105'367.61	3'105'367.61
	<hr/> <hr/>	<hr/> <hr/>

Le bénéfice de Fr. 40'756.24 augmente la fortune nette de la Municipalité qui s'élève ainsi au 31.12.2007 à Fr. 1'826'247.15 après enregistrement du résultat.

En comparaison, le bénéfice de l'exercice 2006 s'élevait à Fr. 32'604.01 et la fortune nette au 31.12.2006 à Fr. 1'785'490.91.

LE COMPTE DE FONCTIONNEMENT

Analyse du compte de fonctionnement

Résumé en chiffres du compte de fonctionnement (avec amortissement) pour les dicastères suivants :

<u>Dicastères - Départements</u>	<u>Charges 2007</u>	<u>%</u>	<u>Revenus 2007</u>	<u>%</u>
	Fr.		Fr.	
Administration générale	360'975.65	9.46	59'834.35	1.55
Sécurité publique	236'643.55	6.20	64'099.35	1.66
Enseignement & formation	950'925.85	24.93	463'351.15	12.02
Culture, loisirs & culte	122'898.71	3.22	8'453.85	0.22
Santé	41'213.20	1.08	0.00	0.00
Prévoyance sociale	365'372.55	9.58	175'355.90	4.55
Trafic	482'315.10	12.64	47'254.80	1.23
Protection & aménagement de l'environnement	966'147.90	25.32	376'104.00	9.75
Economie publique	37'247.40	0.98	5'798.40	0.15
Finances & impôts	251'323.16	6.59	2'655'567.51	68.87
	3'815'063.07	100.00	3'855'819.31	100.00
Déduction des amortissements	-657'635.15			
Excédent des revenus du compte de fonctionnement (Marge d'autofinancement)	698'391.39			
	3'855'819.31		3'855'819.31	

Résumé en chiffres du compte de fonctionnement (sans amortissement) pour les dicastères suivants :

<u>Dicastères - Départements</u>	<u>Charges 2007</u>	<u>%</u>	<u>Revenus 2007</u>	<u>%</u>
	Fr.		Fr.	
Administration générale	332'999.15	10.55	59'834.35	1.55
Sécurité publique	210'368.25	6.66	64'099.35	1.66
Enseignement & formation	916'925.85	29.04	463'351.15	12.02
Culture, loisirs & culte	109'048.71	3.45	8'453.85	0.22
Santé	41'213.20	1.31	0.00	0.00
Prévoyance sociale	365'372.55	11.57	175'355.90	4.55
Trafic	296'652.70	9.40	47'254.80	1.23
Protection & aménagement de l'environnement	596'276.95	18.88	376'104.00	9.75
Economie publique	37'247.40	1.18	5'798.40	0.15
Finances & impôts	251'323.16	7.96	2'655'567.51	68.87
	3'157'427.92	100.00	3'855'819.31	100.00
Excédent des revenus du compte de fonctionnement (Marge d'autofinancement)	698'391.39			
	3'855'819.31		3'855'819.31	

Le compte de fonctionnement met en évidence l'excédent des revenus (marge d'autofinancement) qui se monte à Fr. 698'391.39. Le détail se trouve en pages 7 à 96 de ce feuillet. Les graphiques ci-dessous illustrent parfaitement les différents postes des comptes de fonctionnement.

Pour comparaison, l'excédent des revenus du compte de fonctionnement s'élevait à Fr. 688'162.97 en 2006, Fr. 705'138.52 en 2005, Fr. 487'355.36 en 2004, Fr. 138'049.67 en 2003 et Fr. 334'196.02 en 2002.

Comparaison des charges du compte de fonctionnement (sans les amortissements)

<u>Dicastères - Départements</u>	<u>Charges 2006</u>		<u>Charges 2007</u>		<u>Variations</u>	
	Fr.	%	Fr.	%	Fr.	+/- (%)
Administration générale	354'156.15	11.33	332'999.15	10.55	-21'157.00	-5.97
Sécurité publique	196'971.20	6.30	210'368.25	6.66	13'397.05	6.80
Enseignement & formation	890'888.30	28.51	916'925.85	29.04	26'037.55	2.92
Culture, loisirs & culte	109'269.25	3.50	109'048.71	3.45	-220.54	-0.20
Santé	51'176.80	1.64	41'213.20	1.31	-9'963.60	-19.47
Prévoyance sociale	254'187.00	8.13	365'372.55	11.57	111'185.55	43.74
Trafic	290'641.55	9.30	296'652.70	9.40	6'011.15	2.07
Protection & aménagement de l'environnement	595'616.66	19.06	596'276.95	18.88	660.29	0.11
Economie publique	37'571.65	1.20	37'247.40	1.18	-324.25	-0.86
Finances & impôts	344'424.90	11.02	251'323.16	7.96	-93'101.74	-27.03
	3'124'903.46	100.00	3'157'427.92	100.00	32'524.46	1.04

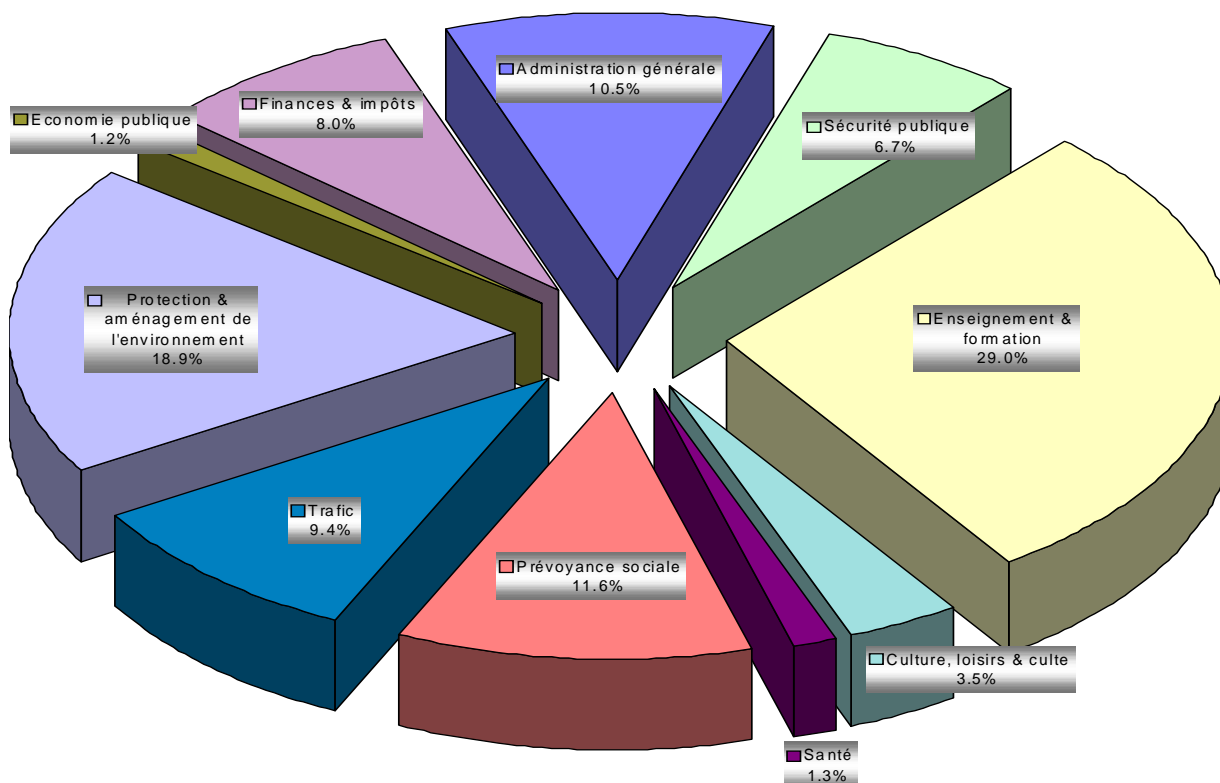
D'une manière globale, les charges de fonctionnement 2007 ont peu varié par rapport à l'année 2006, représentant une augmentation de Fr. 32'524.46, soit 1.04%.

Les principales variations sont constatées dans les dicastères de la prévoyance sociale ainsi que dans les finances et impôts.

Pour le premier cas, la variation provient de la comptabilisation brute imposée par l'Etat du Valais, distinguant les charges facturées pour la prévoyance sociale des subventions reçues.

Pour le deuxième cas, la diminution provient du fait qu'en 2006 un nombre important de débiteurs douteux relatifs aux impôts a été comptabilisé par pertes sur débiteurs.

Graphique des charges du compte de fonctionnement 2007



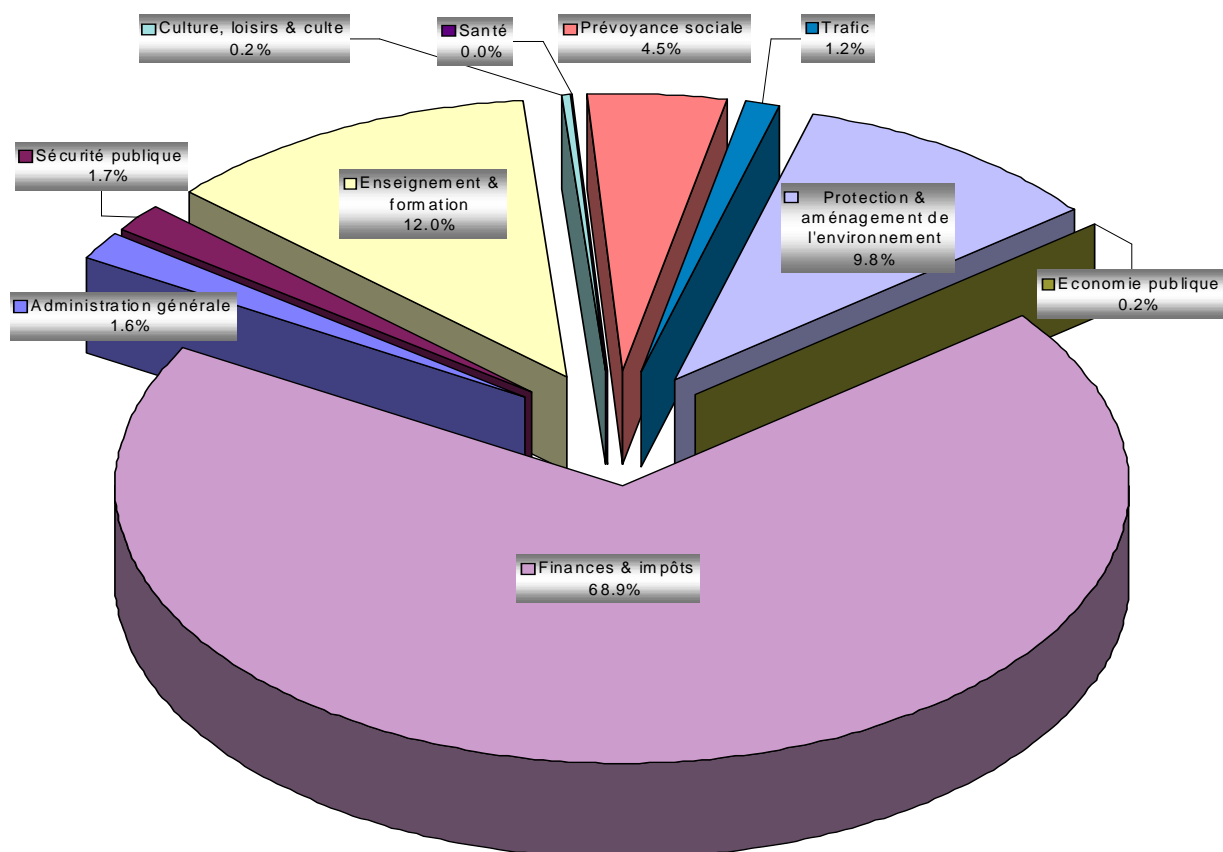
Comparaison des revenus du compte de fonctionnement

<u>Dicastères - Départements</u>	<u>Revenus 2006</u>		<u>Revenus 2007</u>		<u>Variations +/- (%)</u>	
	Fr.	%	Fr.	%	Fr.	%
Administration générale	46'753.80	1.23	59'834.35	1.55	13'080.55	27.98
Sécurité publique	72'623.05	1.90	64'099.35	1.66	-8'523.70	-11.74
Enseignement & formation	482'320.00	12.65	463'351.15	12.02	-18'968.85	-3.93
Culture, loisirs & culte	1'784.25	0.05	8'453.85	0.22	6'669.60	373.80
Santé	0.00	0.00	0.00	0.00	0.00	0.00
Prévoyance sociale	89'340.00	2.34	175'355.90	4.55	86'015.90	96.28
Trafic	70'894.80	1.86	47'254.80	1.23	-23'640.00	-33.35
Protection & aménagement de l'environnement	371'663.76	9.75	376'104.00	9.75	4'440.24	1.19
Economie publique	60'534.70	1.59	5'798.40	0.15	-54'736.30	-90.42
Finances & impôts	2'617'152.07	68.64	2'655'567.51	68.87	38'415.44	1.47
	3'813'066.43	100.00	3'855'819.31	100.00	42'752.88	1.12

Les revenus de fonctionnement 2007 ont globalement peu varié. Par rapport à 2006, ils représentent une augmentation de Fr. 42'752.88, soit 1.12%.

La principale variation est constatée dans le dicastère de la prévoyance sociale dont la comptabilisation brute imposée par l'Etat du Valais distingue les charges facturées pour la prévoyance sociale des subventions reçues.

Graphique des revenus du compte de fonctionnement 2007



LE COMPTE D'INVESTISSEMENT

Analyse du compte d'investissement

Résumé en chiffres du compte d'investissement pour les dicastères suivants :

<u>Dicastères - Départements</u>	<u>Dépenses 07</u>	<u>%</u>	<u>Recettes 07</u>	<u>%</u>
	Fr.		Fr.	
Administration générale	10'976.50	0.35	0.00	0.00
Sécurité publique	11'830.85	0.38	2'555.55	0.25
Enseignement & formation	2'035'344.95	65.54	850'000.00	84.75
Culture, loisirs & culte	4'850.00	0.16	0.00	0.00
Santé	0.00	0.00	0.00	0.00
Prévoyance sociale	0.00	0.00	0.00	0.00
Trafic	264'665.40	8.52	0.00	0.00
Protection & aménagement de l'environnement	777'699.91	25.04	150'370.80	14.99
Economie publique	0.00	0.00	0.00	0.00
Finances & impôts	0.00	0.00	0.00	0.00
	<hr/>		<hr/>	
	3'105'367.61	100.00	1'002'926.35	100.00
Excédent des dépenses du compte d'investissement (Investissement net)			2'102'441.26	
	<hr/>		<hr/>	
	3'105'367.61		3'105'367.61	
	<hr/> <hr/>		<hr/> <hr/>	

En 2007, les investissements bruts se sont élevés à Fr. 3'105'367.61 (contre Fr. 1'547'986.55 en 2006).

Nous relevons que les investissements nets de Fr. 2'102'441.26 ont été très nettement supérieurs à 2006 où ils s'élevaient à Fr. 848'841.11. La principale raison provient de la construction du centre scolaire enfantine et primaire. Le détail figure en pages 104 à 110 de ce fascicule.

Il y a lieu de relever que des investissements ont été comptabilisés directement à l'actif du bilan sous patrimoine financier comme l'autorise le nouveau plan comptable (MCH). Il s'agit de :

- la rénovation de l'immeuble Beau-Sîte pour Fr. 8'602.85
- l'acquisition d'actions de la CGN SA et de Télé-Torgon SA pour Fr. 7'000.00.

Ces investissements ont été intégralement amortis en 2007 (charges de fonctionnement).

Tableau des dépenses du compte d'investissement : comparaison

Dicastères	Dépenses 06	%	Dépenses 07	%	Variations	±/-(%)
	Fr.		Fr.			
Administration générale	2'959.00	0.19	10'976.50	0.35	8'017.50	270.95
Sécurité publique	13'912.25	0.90	11'830.85	0.38	-2'081.40	-14.96
Enseignement & formation	351'956.65	22.74	2'035'344.95	65.54	1'683'388.30	478.29
Culture, loisirs & culte	0.00	0.00	4'850.00	0.16	4'850.00	100.00
Santé	0.00	0.00	0.00	0.00	0.00	0.00
Prévoyance sociale	0.00	0.00	0.00	0.00	0.00	0.00
Trafic	304'012.00	19.64	264'665.40	8.52	-39'346.60	-12.94
Protection & aménagement de l'environnement	851'930.40	55.03	777'699.91	25.04	-74'230.49	-8.71
Economie publique	0.00	0.00	0.00	0.00	0.00	0.00
Finances & impôts	23'216.25	1.50	0.00	0.00	-23'216.25	-100.00
	1'547'986.55	100.00	3'105'367.61	100.00	1'557'381.06	100.61

Graphique des dépenses du compte d'investissement 2007

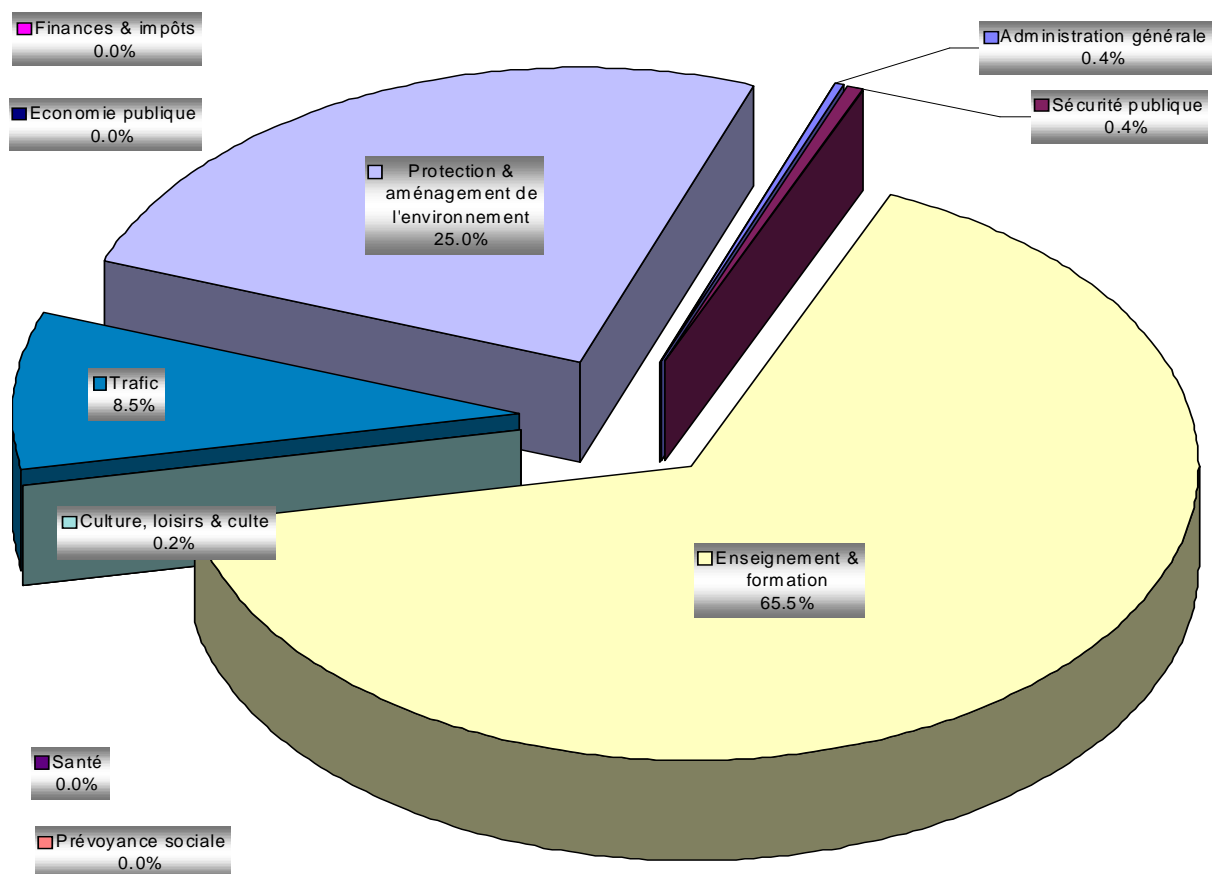
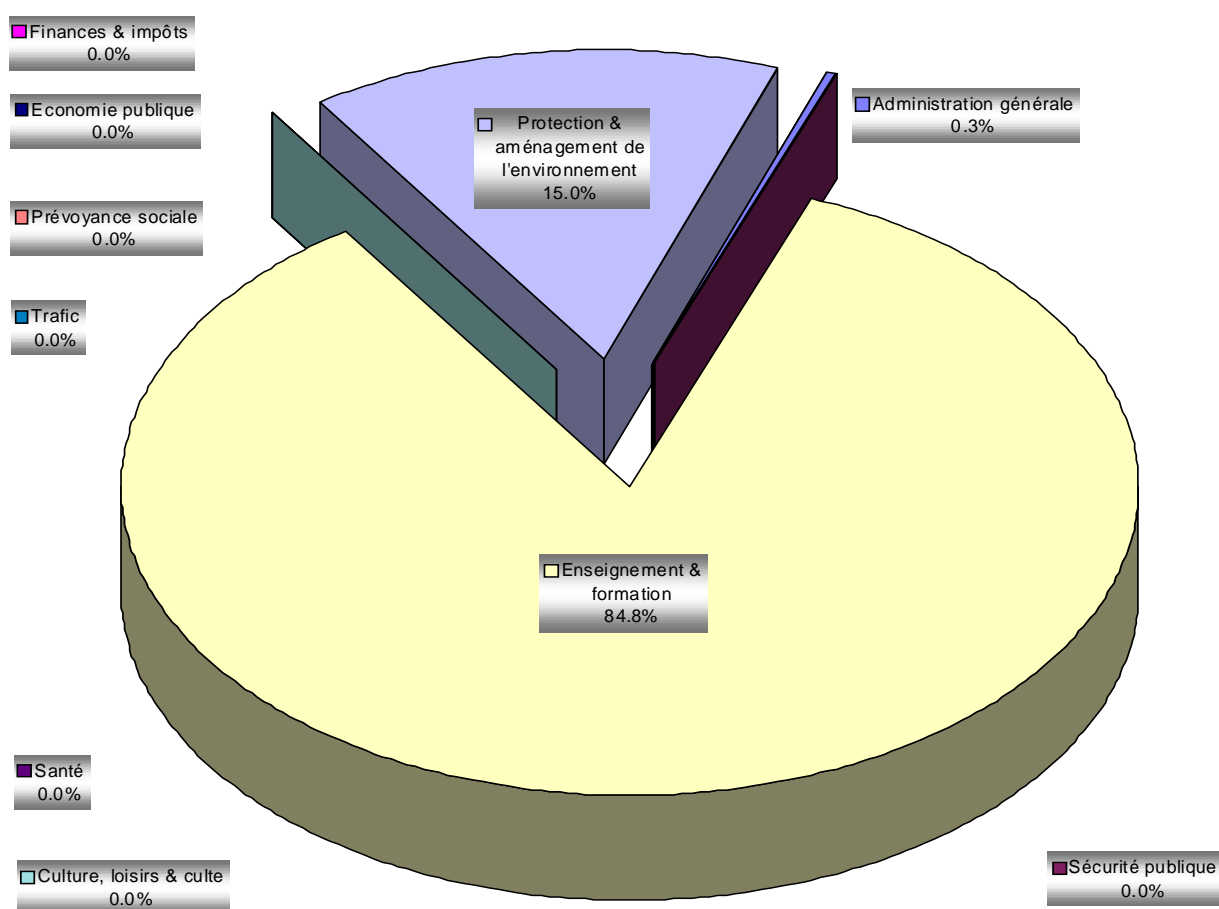


Tableau des recettes du compte d'investissement : comparaison

<u>Dicastères</u>	<u>Recettes 06</u>	<u>%</u>	<u>Recettes 07</u>	<u>%</u>	<u>Variations</u>	<u>+/- (%)</u>
	Fr.		Fr.			
Administration générale	0.00	0.00	0.00	0.00	0.00	0.00
Sécurité publique	1'744.80	0.25	2'555.55	0.25	810.75	46.47
Enseignement & formation	4'065.45	0.58	850'000.00	84.75	845'934.55	20807.89
Culture, loisirs & culte	0.00	0.00	0.00	0.00	0.00	100.00
Santé	0.00	0.00	0.00	0.00	0.00	0.00
Prévoyance sociale	0.00	0.00	0.00	0.00	0.00	0.00
Trafic	35'000.00	5.01	0.00	0.00	-35'000.00	-100.00
Protection & aménagement de l'environnement	658'335.19	94.16	150'370.80	14.99	-507'964.39	-77.16
Economie publique	0.00	0.00	0.00	0.00	0.00	0.00
Finances & impôts	0.00	0.00	0.00	0.00	0.00	0.00
	699'145.44	100.00	1'002'926.35	100.00	303'780.91	43.45

Graphique des recettes du compte d'investissement 2007



L'exercice 2007 a été principalement marqué par les investissements suivants:

ENSEIGNEMENT ET FORMATION

Ecole enfantine et primaire

Centre scolaire enfantine et primaire

Les travaux de construction ont débuté le lundi 14 mai 2007. La commune s'est acquittée, pour 2007, d'un montant de Fr. 2'035'344.95. Cette somme correspond à la construction du bâtiment lui-même.

A noter que, pour l'année 2006, l'achat de terrains, les fouilles, les honoraires d'architectes et d'ingénieurs représentent Fr. 337'363.45 tandis qu'en 2005, l'avant-projet se monte à Fr. 39'975.95.

Par conséquent, la commune a dépensé, à ce jour, pour la construction de ce centre scolaire enfantine et primaire, **Fr. 2'412'684.35** et va toucher, en fonction des ces coûts (provisaires), des subventions cantonales de **Fr. 750'000.00** (passées en provision). En outre, Parrainage Suisse pour Communes de Montagne a octroyé à la municipalité, à fonds perdu, la somme de Fr. 200'000.00, dont Fr. **100'000.00** sont imputés au présent exercice, le solde étant porté en déduction de l'investissement en 2008. La fin des travaux est prévue pour le début juillet 2008.

TRAFIC

Routes cantonales

Corrections des routes cantonales

La participation de la commune aux investissements des routes cantonales s'élève à Fr. 27'732.10. A noter que nous n'avons aucune maîtrise sur ces coûts du fait que cette facture est établie par le Canton du Valais.

Réseaux des routes communales

**Route du Plan du Baril*

Les travaux d'aménagement de la route du Plan du Baril, effectués par les entreprises Routes & Revêtement SA, Mocellini Alfredo et supervisés par ESM Ruppen Ingénieur SA, se montent à Fr. 56'817.35.

Local de voirie (reconstruction suite à l'incendie en 2002)

La commune s'est acquittée, pour l'année 2007, d'une facture globale de Fr. 32'034.55 pour le bâtiment lui-même tandis que celle de l'aménagement intérieur se chiffre à Fr. 9'899.05.

A noter que le coût final du local de voirie (reconstruction du bâtiment et aménagement intérieur) se monte à Fr. **357'822.00** contre un versement de notre assurance de **Fr. 136'500.00**, ce qui ramène le coût net à Fr. **221'322.00**.

Entreprises de trafic régional

Passage à niveau

La participation de la commune à l'assainissement des passages à niveau sur le territoire de la commune de St-Gingolph se monte à Fr. 132'379.50. A noter que cette facture a été établie par le Canton du Valais. Un solde de Fr. 89'556.50 devra encore être réglé dans l'année 2008, ce qui clôturera ce dossier.

PROTECTION ET AMENAGEMENT DE L'ENVIRONNEMENT

Approvisionnement et alimentation en eau potable

Frenay - La Croix-des-Dames

Les factures réglées pour la 3^{ème} étape de la descente de l'eau potable s'élèvent à Fr. 206'440.45. Les travaux ont été effectués par l'entreprise Parchet Frères SA à Vouvry et supervisés par le Bureau CERT à Martigny.

**Route du Plan du Baril*

L'installation de conduites pour l'eau potable, travaux effectués par l'entreprise Gollut Sàrl à Monthey et inspectés par ESM Ruppen Ingénieur San à Monthey, se chiffre à Fr. 38'043.40.

Turbinage des eaux potables

Le recaptage de la source de Clarive 50 mètres en amont de l'ancien captage a coûté Fr. 105'693.50. Les travaux ont été entrepris par Alfredo Mocellini, Laurent Chaperon et contrôlés par le Bureau Cert à Martigny tandis que le Bureau d'Etudes Géologiques SA à Aproz a été mandaté pour l'étude hydrologique.

Assainissement des eaux usées

Frenay - La Croix-des-Dames

Les factures payées pour la 3^{ème} étape de la descente des eaux usées se montent à Fr. 208'066.30. Les travaux ont été opérés par l'entreprise Michaud et Mariaux SA à Monthey et supervisés par le Bureau CERT à Martigny.

**Route du Plan du Baril*

L'installation de conduites pour les eaux usées, travaux exécutés par Alfredo Mocellini et vérifiés par ESM Ruppen Ingénieur SA, a coûté Fr. 21'032.45.

Route de Gouillon

Un reliquat de Fr. 15'414.50 relatif aux travaux de génie civil réalisés par l'entreprise Charles Gasser SA dans l'élargissement de la route de Gouillon (étape 3) de 2003 est venu se greffer au présent exercice. Il s'agit en fait du règlement de la retenue de garantie.

Evacuation des eaux de surface

**Route du Plan du Baril*

Les travaux entrepris par Alfredo Mocellini et inspectés par ESM Ruppen Ingénieur SA pour l'évacuation des eaux de pluie s'élèvent à Fr. 26'631.30.

Ancienne route du Frenay

Le raccordement du tuyau des eaux claires sur la route du Frenay, chantier réalisé par Gilbert Bénéat, se monte à Fr. 20'082.20.

Correction des eaux

Vallon de la Morge

Suite aux intempéries de l'été 2007, des mesures d'urgence ont été prises dans le but de stabiliser la Morge.

Aussi, les travaux de consolidation ont été entrepris par Atra SA à Monthey, supervisés pour la partie « hydrologie-hydraulique » par le Bureau François-Xavier Marquis Sàrl à Monthey, pour la partie « suivi et direction des travaux » par le Bureau ESM Ingénieur SA à Monthey, pour la partie « environnement et aspects piscicoles » par le Bureau Etec Sàrl à Sion.

Le coût de ces travaux se monte à Fr. 64'323.06 contre le versement d'une subvention fédérale de Fr. 41'603.70 et d'une subvention cantonale de Fr. 18'463.20, soit un montant net à charge de la Municipalité de St-Gingolph de Fr. 4'256.16. A noter qu'au niveau des subventions, la Confédération participe à hauteur de 65% tandis que le Canton du Valais contribue à hauteur de 30% ce qui ramène la participation de la Commune de St-Gingolph à un petit 5%.

Protection contre les avalanches et les éboulements

Ouvrage de protection des ravines

Dans le cadre de l'établissement de la carte de dangers concernant les ravines et laves torrentielles de Port-Valais et St-Gingolph, notre commune s'est acquittée, pour le dossier 2007, d'un montant de Fr. 10'670.80.

Concernant le dossier 2006, le Canton du Valais nous a versé le solde de la subvention fédérale et cantonale, soit de Fr. 2'372.65, respectivement 677.90. Aussi, le coût final des travaux s'élève à **Fr. 113'389.50** contre le versement d'une subvention fédérale de **Fr. 79'372.65 (70%)** et cantonale de **Fr. 22'677.90 (20%)**. Dès lors, la part à charge de la commune se chiffre à **Fr. 11'338.95**, soit **10%** du montant des travaux.

Défense contre les éléments naturels

Le curage du dépotoir le Pissoir en Frête se monte à Fr. 34'432.00. La subvention fédérale et la subvention cantonale devraient avoisiner les 40%, respectivement 30%. De ce fait, les montants de Fr. 13'772.80 et Fr. 10'329.60 ont été provisionnés.

***INFORMATIONS COMPLEMENTAIRES**

Trafic, Approvisionnement et alimentation en eau potable, Assainissement des eaux usées, Evacuation des eaux de surface

Route du plan du Baril

Le coût total de l'aménagement du plan du Baril (génie civil et conduites), tous dicastères confondus, s'élève à Fr. 142'524.50. Un reliquat pour l'année 2008 n'est pas à exclure.

LE COMPTE DU BILAN

Nous relevons que le bilan présente, pour l'année 2007, un total de Fr. 8'782'146.93. Le détail se trouve aux pages 135 à 141 de ce feuillet. En comparaison, le bilan affichait un résultat de Fr. 7'663'027.51 en 2006.

Le bénéfice de Fr. 40'756.24 augmente la fortune nette de la Municipalité qui s'élève ainsi au 31.12.2007 à Fr. 1'826'247.15 après enregistrement du résultat.

Analyse de quelques postes

ACTIF DU BILAN

Débiteurs

Débiteurs contribuables – provision	Fr.	1'507'700.00
Débiteurs contribuables	Fr.	-1'161'629.14
Débiteurs taxes	Fr.	<u>15'412.60</u>
Total des débiteurs	Fr.	<u>361'483.46</u>
Autres débiteurs	Fr.	447'207.44

Nous vous rappelons qu'au niveau **des débiteurs contribuables**, en raison du passage au système postnumérando (taxation basée sur l'année courante) durant l'année 2003, la commune n'est plus en mesure de connaître précisément la globalité des recettes fiscales, ces dernières étant basées sur les données de la déclaration 2007 qui sont en cours d'enregistrement en 2008.

De ce fait, il est recommandé de provisionner le solde de l'impôt à recevoir de manière prudente, soit en appliquant un montant « plancher » équivalant à une moyenne des recettes fiscales réalisées les années précédentes.

Pour la Municipalité de St-Gingolph, l'impôt sur le revenu et la fortune ainsi que les divers représentaient Fr. 2'259'393.05 en 2006. En **2007**, ils s'élèvent à **Fr. 2'214'267.78** selon le tableau représenté ci-dessous.

Pour 2007, la provision pour impôts à encaisser représente **Fr. 1'507'700.00** contre Fr. 1'477'700.00 en 2006, 1'345'700.00 en 2005 et 1'467'200.00 en 2004.

Pertes sur débiteurs

Il est recommandé d'annuler comptablement les cas pour lesquels la Municipalité est en possession d'un acte de défaut de biens (ADB).

Coefficient – indexation

Le coefficient est maintenu à 1.35 (dernière modification en 2001 : 1.4) ainsi que l'indexation qui s'élève à 115%.

Actifs transitoires

Ce compte enregistre les montants en faveur de la Municipalité au 31.12.2007, lequel s'élève à Fr. 918'608.92. Il est composé principalement d'un montant de Fr. 750'000.00 de subventions à recevoir au sujet du centre scolaire ainsi que de l'impôt anticipé et de la TVA à récupérer sur les créanciers.

Actifs à amortir

Les actifs à amortir ont enregistré les mouvements suivants durant l'exercice 2007 :

- Solde au 1er janvier 2007		Fr.	4'469'161.40
- + Augmentation des immobilisations	Fr.	3'105'367.61	
- ./ Diminution des immobilisations	Fr.	-1'002'926.35	
- ./ Amortissements comptables ordinaires	Fr.	-657'635.15	
- ./ Amortissements comptables complémentaires	Fr.	-	Fr. 1'444'806.11
- Solde au 31 décembre 2007			Fr. 5'913'967.51

Amortissements comptables

Les amortissements comptables ordinaires du patrimoine administratif se sont élevés en 2007 à Fr. 657'635.15, soit le 10.01 % des actifs à amortir. Le détail est libellé sur les pages 115 à 119 et 130 à 131.

En 2006, ils représentaient globalement Fr. 655'558.96 (ordinaires : Fr. 512'558.96 – complémentaires : Fr. 143'000.00), soit le 12.79 % des actifs à amortir.

Il est à relever que l'amortissement du patrimoine financier est considéré comme une charge directe et donc compris dans les charges de fonctionnement

Contrairement à l'année précédente, il n'y a pas eu d'amortissement complémentaire.

A ce sujet, l'art. 53 al. 1 de l'Ofinco précise que les amortissements complémentaires sont possibles à condition qu'ils soient expressément mentionnés au budget ou qu'ils aient été autorisés préalablement par un crédit supplémentaire adopté par l'organe compétent.

Après consultation auprès de l'administration cantonale des finances, section des finances communales, il apparaît que les amortissements supérieurs à 10% (amortissements complémentaires) qui ne pouvaient être raisonnablement mis au budget lors de leur établissement sont tout de même considérés comme amortissements complémentaires.

Tableau des amortissements 2007

Actifs à amortir	Fr.	<u>6'571'602.66</u>	
Amortissements comptables ordinaires (obligatoires)	Fr.	657'635.15	10.01 %
Amortissements comptables complémentaires (libres)	Fr.	-	- %
Total des amortissements comptables	Fr.	<u>657'635.15</u>	<u>10.01</u> %
Solde des actifs à amortir au 31.12.2007	Fr.	<u>5'913'967.51</u>	

Les amortissements comptables sont donc conformes aux exigences légales.

Tableau des amortissements de 1995 à 2007:

Exercice	Imobilisations avant amort.	Amortissements	Taux	Imobilisations après amort.
	fr.	fr.	%	fr.
2007	6'571'602.66	657'635.15	10.01	5'913'967.51
2006	5'124'720.36	655'558.96	12.79	4'469'161.40
2005	4'960'515.75	661'420.25	13.33	4'299'095.50
2004	4'901'334.57	478'303.37	9.76	4'423'031.20 *
2003	5'481'934.61	309'932.61	5.65	5'172'002.00
2002	5'467'339.64	334'038.64	6.11	5'133'301.00
2001	5'307'088.40	310'688.40	5.85	4'996'400.00
2000	4'204'288.80	319'661.80	7.60	3'884'627.00
1999	2'857'719.65	597'211.90	20.90	2'260'507.75
1998	2'981'576.70	680'348.35	22.82	2'301'228.35
1997	3'081'299.45	563'549.00	18.29	2'517'750.45

* dès 2004, l'amortissement comptable est comparé à la totalité du patrimoine administratif (actifs à amortir : Fr. 4'841'845.55 / Mobilier : Fr. 1.00 / Biens-fonds : Fr. 118'669.20).

PASSIF DU BILAN

Créanciers

Ce poste enregistre les charges à payer au 31.12.2007 et réglées courant 2008. Il se chiffre à Fr. 1'581'403.03. Le montant important figurant au 31.12.2007 découle principalement des factures relatives au nouveau centre scolaire.

Les années antérieures, ces charges étaient enregistrées dans le compte « Passifs transitoires ».

Passifs transitoires

Ce compte enregistre les charges concernant l'exercice 2007 mais dont le montant n'est pas encore connu au moment de boucler les comptes (provisions). Il s'élève à Fr. 401'856.80.

Il est constitué principalement d'un montant de Fr. 300'000.00 de provision relative au solde des factures 2007 à recevoir pour le nouveau centre scolaire ainsi que Fr. 100'000.00 concernant le versement effectué en 2007 par le parrainage suisse aux communes de montagne et affecté à l'investissement 2008 pour ce même objet.

RECETTES FISCALES NETTES ET REDEVANCES

Tableau des recettes fiscales

	2006	2007
	Fr.	Fr.
Impôt sur le revenu	1'814'818.80	1'629'883.80
Impôt sur la fortune	276'700.50	320'536.20
Impôt à forfait *	0.00	40'634.15
Impôt prélevé à la source	21'364.70	19'539.88
Impôt personnel	4'981.60	5'577.10
Impôt des travailleurs frontaliers	19'285.75	16'355.50
Impôt sur immeubles bâtis	18'313.00	18'773.55
Impôt sur le bénéfice et le capital des sociétés	42'612.05	51'138.75
Impôts fonciers sur personnes physiques et morales	61'316.65	111'456.20
Impôt sur les gains & participations	0.00	372.65
	<hr/>	<hr/>
	2'259'393.05	2'214'267.78
Impôt sur les gains immobiliers	32'835.35	19'736.90
Impôt sur les successions et donations	8'766.20	33'695.15
Impôt sur les prestations en capital	50'538.20	40'910.20
	<hr/>	<hr/>
	92'139.75	94'342.25
<i>A déduire:</i>		
Pertes sur débiteurs	-98'912.55	-15'224.45
Remises d'impôts et non valeurs	-14'727.25	-244.75
Impôt sur immeubles bâtis	-14'849.30	-14'007.00
	<hr/>	<hr/>
	-128'489.10	-29'476.20
Total des recettes fiscales nettes	<hr/> 2'223'043.70 <hr/>	<hr/> 2'279'133.83 <hr/>
Redevances électriques SEBV	56'514.70	55'847.80
Total des recettes fiscales nettes et redevances	<hr/> 2'279'558.40 <hr/>	<hr/> 2'334'981.63 <hr/>

* L'impôt à forfait était comptabilisé dans l'impôt sur le revenu en 2006.

LA PEREQUATION FINANCIERE

La Commune de St-Gingolph a bénéficié en 2007 d'une aide extraordinaire de la péréquation financière à hauteur de Fr. 50'000.00, montant identique à 2006 et 2005 alors que l'aide 2004 représentait Fr. 25'000.00.

L'aide nette représente en fait Fr. 35'113.25 si l'on tient compte du montant affecté à l'alimentation du fonds de péréquation cantonal qui s'est élevé en 2007 à Fr. 14'886.75.

Rappelons que la Municipalité de St-Gingolph n'est plus au bénéfice de l'aide ordinaire de la péréquation financière depuis 2001.

Depuis 2004, cette aide représente un part infime de la marge d'autofinancement (5.13% en 2004, 7.09% en 2005, 7.27% en 2006 et 7.16% en 2007) alors que, dans le passé, elle composait de manière significative l'excédent de recettes du ménage communal (voir tableau ci-dessous).

L'analyse de cette situation démontre que, grâce à l'augmentation de ses recettes fiscales, la Municipalité de St-Gingolph recourt moins à l'aide de l'Etat mais révèle que sa marge de manœuvre reste restreinte en matière de politique d'investissements et ce, afin d'assurer l'équilibre financier imposé par la nouvelle loi sur les communes (Lco du 5 février 2004).

Tableau récapitulatif des aides de la péréquation de 1993 à 2007

Exercice	Péréquation ordinaire	Péréquation extraordinaire	Total de l'aide	Marge d'autofinancement	Part en % de la Md'A
	Fr.	Fr.		Fr.	%
2007	-	50'000.00	50'000.00	698'391.39	7.16
2006	-	50'000.00	50'000.00	688'162.97	7.27
2005	-	50'000.00	50'000.00	705'298.52	7.09
2004	-	25'000.00	25'000.00	487'355.36	5.13
2003	-	75'000.00	75'000.00	138'049.67	54.33
2002	-	100'000.00	100'000.00	334'196.02	29.92
2001	-	100'000.00	100'000.00	311'607.24	32.09
2000	211'210.00	-	211'210.00	321'099.88	65.78
1999	211'210.00	-	211'210.00	600'849.80	35.15
1998	194'953.00	-	194'953.00	689'634.25	28.27
1997	194'953.00	-	194'953.00	602'909.50	32.34
1996		100'000.00	100'000.00	353'707.20	28.27
1995		100'000.00	100'000.00	370'907.45	26.96
1994	246'376.00	-	246'376.00	357'772.30	68.86
1993	246'376.00	-	246'376.00	528'821.00	46.59

L'ENDETTEMENT NET PAR HABITANT

Dès 2005, nous avons retenu les critères de l'Etat du Valais (indicateurs financiers) pour la détermination de l'endettement net, soit:

Engagements (fonds de tiers) ./ Patrimoine financier.

Ainsi, au 31 décembre 2007, la dette nette de la Municipalité s'élève à **Fr. 3'624'260.41, soit Fr. 4'707.00 par habitant (770 habitants)** contre Fr. 2'232'110.54, soit Fr. 2'956.00 par habitant (755 habitants) au 31.12.2006. Elle a ainsi augmenté globalement de Fr. 1'392'149.87 (diminution de Fr. 104'461.89 en 2006).

Cette augmentation provient essentiellement des investissements importants relatifs à la construction du nouveau centre scolaire.

Cet endettement est considéré comme mesuré (car situé entre Fr. 3'000.00 et Fr. 5'000.00). Pour le détail, veuillez vous référer à la page 169 de ce fascicule (comptes indicateurs financiers).

Pour comparaison, notons que la dette moyenne des communes valaisannes au 31.12.2006 représentait Fr. 4'425.00 par habitant (base des comptes 2006).

Il convient cependant de préciser que la dette nette par habitant a été améliorée en 2004 par le transfert de l'immeuble « Beau-Sîte » et des biens culturels (tableaux) dans le patrimoine financier.

A ce jour, la moyenne cantonale valaisanne pour l'exercice 2007 n'a pas encore été déterminée par l'Office cantonal de la statistique (base des comptes 2007).

Endettement de 1995 à 2007

<u>Exercice</u>	<u>Endettement net</u> Fr.	<u>Par habitant</u> Fr.	<u>Moyenne VS</u> Fr.
2007	3'624'260.41	4'707.00	pas déterminé
2006	2'232'110.00	2'956.00	4'425.00
2005	2'127'488.65	2'938.00	4'771.00
2004	2'339'302.62	3'299.00	5'376.00
2003	3'610'984.00	4'751.00	6'301.00
2002	3'400'400.00	4'690.00	6'621.00
2001	3'338'800.00	4'605.00	6'738.00
2000	2'181'500.00	3'208.00	6'644.00
1999	583'200.00	858.00	6'318.00
1998	643'600.00	946.00	6'281.00
1997	941'500.00	1'385.00	6'839.00
1996	1'313'000.00	2'000.00	6'839.00
1995	1'260'900.00	1'940.00	6'812.00

¹ Dès 2004, modification des critères de détermination de la dette nette.

² En tenant compte des nouveaux critères, la dette nette par habitant était de Fr. 4'616.00 par habitant en 2003.

Ce tableau démontre que les exercices 1997 à 1999 avaient permis de diminuer l'endettement net grâce à une marge d'autofinancement supérieure et des investissements faibles.

Tableau de l'endettement net

ACTIF	<u>Au 31.12.2006</u> Fr.	<u>Au 31.12.2007</u> Fr.
<u>PATRIMOINE FINANCIER</u>		
Disponibilités	449'132.26	289'051.60
Avoirs	1'344'584.09	808'690.90
Placements et participations	1'197'021.79	851'828.00
Actifs transitoires	203'127.97	918'608.92
TOTAL DE L'ACTIF	3'193'866.11	2'868'179.42
PASSIF		
<u>ENGAGEMENTS (FONDS DE TIERS)</u>		
Engagements courants	822'821.46	1'581'403.03
Dettes à long terme - comptes consolidés et courants	3'451'250.00	3'834'180.00
Emprunts à taux préférentiels	794'200.00	675'000.00
Provisions et engagements	342'593.79	-
Passifs transitoires	15'111.40	401'856.80
TOTAL DU PASSIF	5'425'976.65	6'492'439.83
Récapitulation		
Total du passif	5'425'976.65	6'492'439.83
Total de l'actif	3'193'866.11	2'868'179.42
Endettement net	2'232'110.54	3'624'260.41
Habitants	755	770
Endettement net par habitant	2'956.44	4'706.83

ANALYSE DES COMPTES AUTOFINANCES

Les comptes autofinancés sont représentés par :

- Le service de l'eau potable
- Le service des eaux usées
- Le service du traitement des déchets ménagers

En outre, la Municipalité de St-Gingolph gère un immeuble pour lequel elle a opéré des investissements et dont elle assure l'entretien. Ce service est représenté par le dicastère intitulé:

- Immeuble Beau-Site

Les comptes autofinancés constituent une entité à part du fonctionnement du ménage communal. Les recettes de fonctionnement, soit les taxes annuelles d'utilisation des services autofinancés (taxes annuelles de l'eau, des eaux usées et des déchets ménagers) ainsi que les locations des appartements de l'immeuble Beau-Site, doivent couvrir les charges de fonctionnement. Le financement et la gestion de ces comptes sont en fait réalisés par le ménage communal qui impute, dès lors, des frais administratifs et des intérêts passifs pour le financement des investissements liés à ces dicastères.

Le taux d'intérêt imputé a été arrêté à 3.5% sur l'investissement en fin d'exercice. Rappelons qu'il s'agit de la charge d'intérêt que le compte autofinancé devrait payer dans la mesure où il se financerait auprès de tiers.

Service de l'approvisionnement et alimentation en eau potable

<u>Investissement</u>	Fr.	<u>Fonctionnement</u>	Fr.
Solde initial (PA)	1'284'802.00	Revenus de fonctionnement	73'752.10
Dépenses d'investissement	350'177.35	Charges de fonctionnement	-41'954.05
Recettes d'investissement	-15'944.75	Frais administratifs imputés	-12'000.00
Variation fonds de réserve	-	Frais véhicules imputés	-
Solde avant amortissement*	<u>1'619'034.60</u>	Intérêt calculé	-3.50% -48'300.00
Amort. comptable ordinaire 10.00%	-161'903.45	Report amort. comptable	-161'903.45
Amort. comptable compl.	<u>-77'127.15</u>		
Solde final (PA-actif à amortir)	<u><u>1'380'004.00</u></u>		
		Déficit	-190'405.40
		soit	
		Déficit	<u>72.08%</u>

* amortissement minimal obligatoire : 10%

L'investissement brut est représenté par :

l'aménagement de la Croix des Dames	Fr.	206'440.45
l'aménagement de la route du Plan du Baril	Fr.	38'043.40
l'aménagement du turbinage des eaux	Fr.	105'693.50
Total	Fr.	<u><u>350'177.35</u></u>

Le service de l'eau potable est **très largement déficitaire**. Il est dû aux investissements conséquents entrepris dans ce dicastère.

Service de l'assainissement des eaux usées

<u>Investissement</u>		Fr.	<u>Fonctionnement</u>		Fr.
Solde initial (PA)		615'002.00	Revenus de fonctionnement		166'399.25
Dépenses d'investissement		309'735.70	Charges de fonctionnement		-192'969.90
Recettes d'investissement		-26'168.15	Frais administratifs imputés		-27'000.00
Variation fonds de réserve		-	Frais de véhicule imputés		-
Solde avant amortissement		<u>898'569.55</u>	Intérêt calculé	-3.16%	-2'5'500.00
Amort. comptable ordinaire* 10.00%		-89'856.96 ---->	Report amort. comptable		-89'856.96
Amort. comptable compl.		<u>-1'710.59</u>			
Solde final (PA-actif à amortir)		<u><u>807'002.01</u></u>			
			Déficit		-168'927.61
			soit		
			Déficit		<u><u>50.38%</u></u>

* amortissement minimal obligatoire : 10%

L'investissement brut est représenté par :

l'aménagement du collecteur du Beau-Site	Fr.	8'823.95
l'aménagement de la route du Plan du Baril	Fr.	21'032.45
l'aménagement de la route du Plan du Baril (eaux de surface)	Fr.	26'631.30
l'aménagement de la Croix des Dames	Fr.	208'066.30
l'aménagement de la route du Gouillon	Fr.	15'414.50
l'aménagement de l'ancienne route de Frenay	Fr.	20'082.20
l'établissement du plan général d'évacuation des eaux	Fr.	9'685.00
Total	Fr.	<u><u>309'735.70</u></u>

Le service des eaux usées est **largement déficitaire**. Il est dû aux investissements conséquents entrepris dans ce dicastère.

Service du traitement des déchets ménagers

<u>Investissement</u>		Fr.	<u>Fonctionnement</u>		Fr.
Solde initial (PA)		155'001.00	Revenus de fonctionnement		116'676.75
Dépenses d'investissement		-	Charges de fonctionnement		-168'450.70
Recettes d'investissement		-	Frais administratifs imputés		-12'000.00
Variation fds de réserve		-	Frais de véhicule imputés		-
Solde avant amortissement		<u>155'001.00</u>	Intérêt calculé	-3.45%	-4'800.00
Amort. comptable ordinaire* 10.00%		-15'500.10 ---->	Report amort. comptable		-15'500.10
Amort. comptable compl.		<u>-499.90</u>			
Solde final (PA-actif à amortir)		<u><u>139'001.00</u></u>			
			Déficit		-84'074.05
			soit		
			Déficit		<u><u>41.88%</u></u>

* amortissement minimal obligatoire : 10%

Le service de l'enlèvement et du traitement des ordures est **moyennement déficitaire**.

L'immeuble le Beau-Sîte

<u>Investissement</u>	Fr.	<u>Fonctionnement</u>	Fr.
Solde initial (PF)	834'000.00	Revenus de fonctionnement	59'804.95
Dépenses d'investissement	8'602.85	Charges de fonctionnement	-27'515.20
Recettes d'investissement	-	Frais administratifs imputés	-7'000.00
Variation fds de réserve	-	Intérêt calculé	-3.50% -29'200.00
Solde avant amortissement	<u>842'602.85</u>		
Amort. comptable financier* 1.02%	-8'602.85	Report amort. Financier	-8'602.85
Solde final (PF)	<u>834'000.00</u>		
		Déficit	-12'513.10
		soit	
		Déficit	17.30%

* amortissement facultatif : 10%

L'investissement brut est représenté par :

la réfection et l'entretien de l'immeuble Beau-Sîte	Fr.	8'602.85
Total	Fr.	<u>8'602.85</u>

L'immeuble le Beau-Sîte est **faiblement déficitaire.**

FORTUNE NETTE

La fortune nette de la Municipalité, qui se monte au 31.12.2007 à Fr. 1'826'247.15, est représentée par l'excédent actif en début d'exercice augmenté par le bénéfice ou diminué par le déficit d'exercice.

En 2007, la fortune nette a augmenté de Fr. 40'756.24 (bénéfice de l'exercice).

Le mouvement 2007 de la fortune nette se libelle comme suit :

- Fortune nette au 1er janvier 2007	fr.	1'785'490.91
- Bénéfice de l'exercice 2007	fr.	40'756.24
- Solde au 31 décembre 2007	fr.	<u>1'826'247.15</u>

L'EQUILIBRE FINANCIER

L'équilibre financier, tel qu'il est décrit à l'art. 80 de la loi sur les communes (LCO du 5 février 2004), est respecté.

Cependant, cet équilibre peut se révéler précaire à court ou moyen terme dans la mesure où la Municipalité de St-Gingolph, qui doit assurer obligatoirement l'amortissement comptable du patrimoine administratif à hauteur de 10%, ne serait plus au bénéfice de la péréquation financière extraordinaire.

LES CONCLUSIONS

L'introduction au 1er juillet 2004 de la nouvelle loi sur les communes (LCO du 5 février 2004) et de l'ordonnance sur la gestion financière (OFINCO du 16 juin 2004) a défini des normes plus strictes quant à la gestion et à la présentation des documents financiers et comptables.

La commune de St-Gingolph s'est ainsi parfaitement adaptée aux exigences de ladite nouvelle loi sur les communes. Ainsi, selon les dires et les écrits de la Fiduciaire ECSA SA à Sion, par M. Jean-Marc Bruttin, les comptes tels que présentés sont exacts, la comptabilité est bien tenue et les différents documents comptables sont classés avec soin.

Nous restons à votre entière disposition pour de plus amples renseignements que vous pourriez désirer.

Dans l'attente du plaisir de vous rencontrer à la prochaine assemblée primaire, nous vous présentons, Mesdames, Messieurs, Chers Citoyens, nos cordiales salutations.

ADMINISTRATION COMMUNALE

**RAPPORT DE L'ORGANE DE REVISION
AU CONSEIL MUNICIPAL ET A L'ASSEMBLEE
PRIMAIRE DE LA MUNICIPALITE DE ST-GINGOLPH**

Rue de Lausanne 35
CH-1950 SION
Tél. +41 (0)27 322 02 33
Fax +41 (0)27 323 13 19
info@ecsa-sa.ch

Sur la base du mandat que vous nous avez confié, nous avons vérifié, conformément aux articles 83 ss de la Loi sur les communes du Canton du Valais, la comptabilité et les comptes annuels (bilan, compte administratif et annexe) de l'exercice arrêté au 31 décembre 2007.

La responsabilité de l'établissement des comptes, conformément à l'ordonnance et aux prescriptions légales, incombe au Conseil municipal alors que notre mission consiste :

- à vérifier les comptes annuels et à émettre une appréciation les concernant,
- à vérifier l'évaluation des participations et des autres éléments de la fortune financière et leur rendement,
- à émettre une appréciation sur l'endettement de la Commune et sa capacité de faire face à ses engagements.

Nous attestons que nous remplissons les exigences légales de qualification et d'indépendance.

Notre révision a été effectuée selon les normes de la profession en Suisse. Ces normes requièrent de planifier et de réaliser la vérification de manière telle que des anomalies significatives dans les comptes annuels puissent être constatées avec une assurance raisonnable. Nous avons révisé les postes des comptes et les indications fournies dans ceux-ci en procédant à des analyses et à des examens par sondage. En outre, nous avons apprécié la manière dont ont été appliquées les règles relatives à la présentation des comptes, les décisions significatives en matière d'évaluation, ainsi que la présentation des comptes dans leur ensemble. Nous estimons que notre révision constitue une base suffisante pour former notre opinion.


Selon notre appréciation les comptes annuels ainsi que l'évaluation des participations et des autres éléments de la fortune financière sont conformes à la Loi sur les communes du Canton du Valais, à l'ordonnance et aux règlements.

Nous recommandons d'approuver les comptes annuels qui vous sont soumis, présentant un excédent de revenu de CHF 40'756.24 et une fortune de CHF 1'826'247.15.

En complément, nous précisons que :


- l'entretien avec le Conseil municipal a eu lieu,
- l'endettement net de la Commune est considéré comme mesuré et que durant l'exercice, par rapport à l'année précédente, il a évolué d'une manière négative,
- selon notre appréciation, la Commune est en mesure de faire face à ses engagements. Cependant, dans la mesure où tous les investissements prévus au plan quadriennal devaient se réaliser, elle pourrait se voir confrontée à des difficultés.

ECSA FIDUCIAIRE SA



Jean-Marc Bruttin

(réviseur responsable)



Patrice Héritier

Sion, le 30 mai 2008